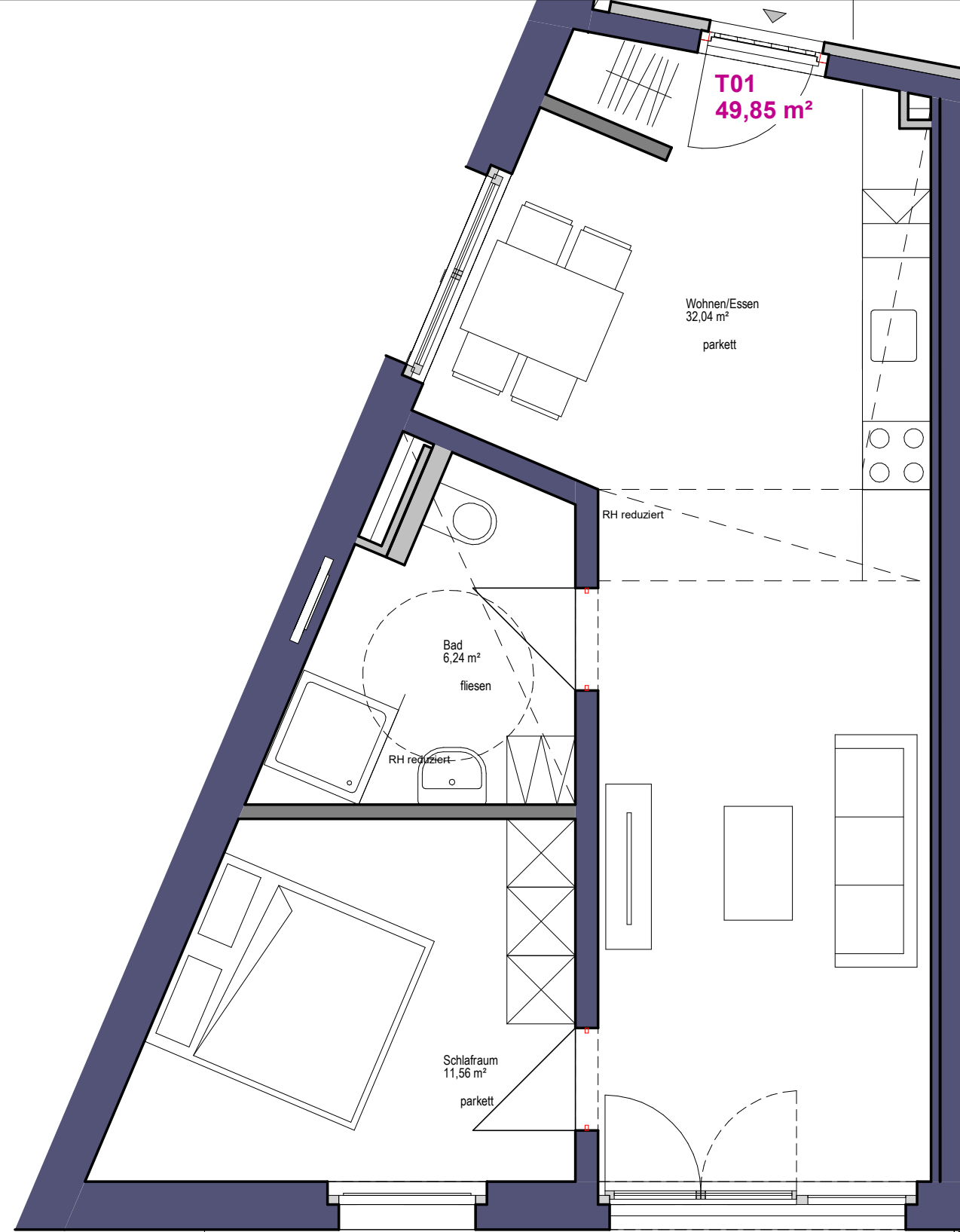


Pläne Mietwohnungen

Top 1-13, 16, 20, 24, 25



T01
49,85 m²

Wohnen/Essen
32,04 m²
parkett

Bad
6,24 m²
fliesen

Schlafraum
11,56 m²
parkett

Terrasse
11,19 m²
holzrost

garten
68,20 m²

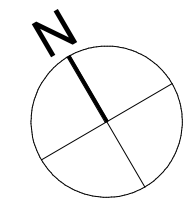
gartenfläche beschnitten
-se.übersichtplan



ebene0 übersicht

Top01
2 - ZIMMER WOHNUNG

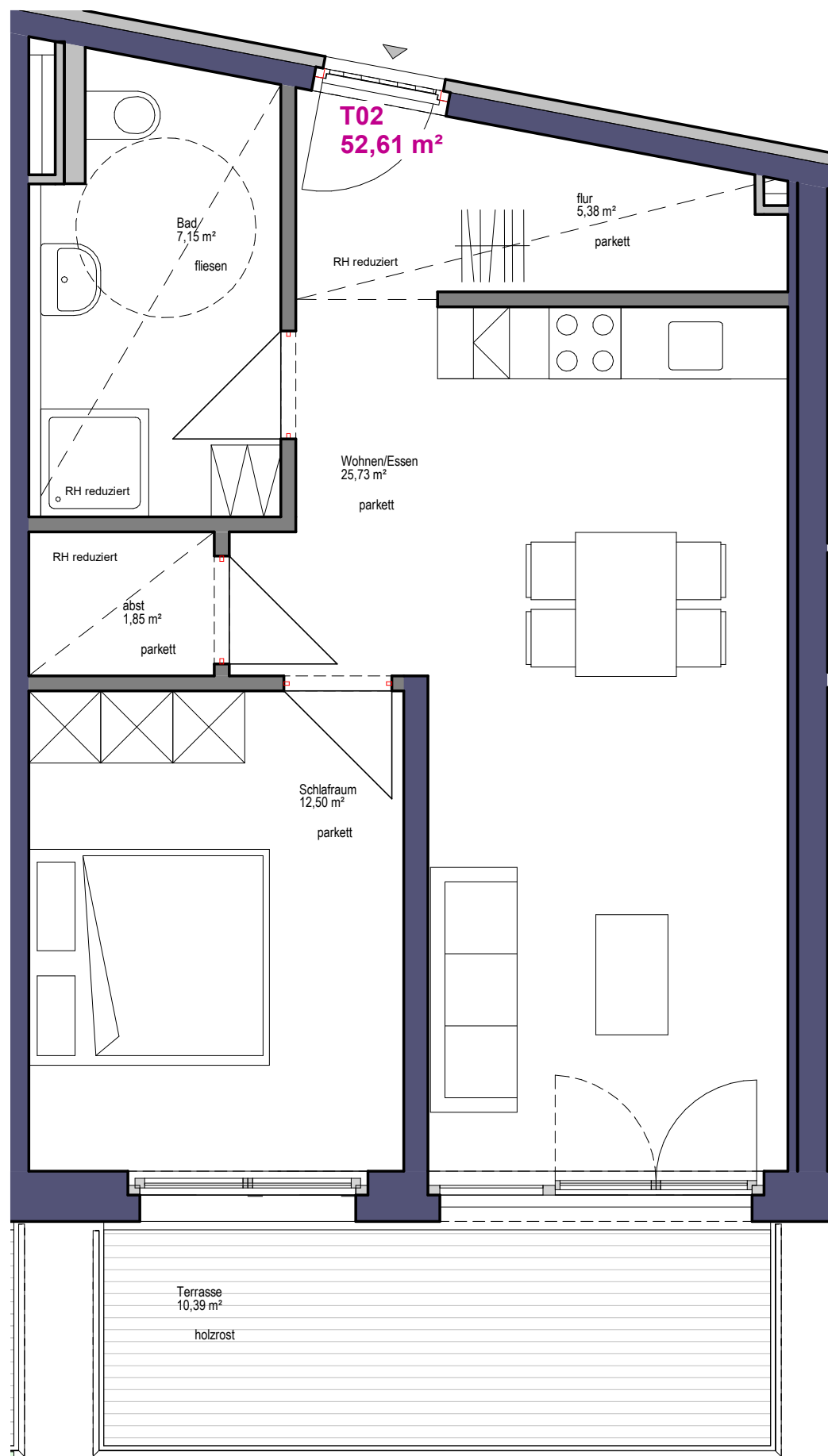
WOHNNUTZFLÄCHE	49,85m²
TERRASSE	11,19m²
Garten	68,20 m²
KELLERABTEIL + AUTOABSTELLPLATZ	



Alpenländische
Gemeinnützige Wohnbaugesellschaft
VIKTOR-DANKL-STRASSE 6-8 6020 INNSBRUCK
T: +43(0)512-571411-0 www.alpenlaendische.at

PLANMASSE SIND ROHBAUMASSE!
FÜR DEN MÖBELEINBAU SIND NATURMASSE ZU NEHMEN!

WOHNLAGE **westendorf schedererfeld** PLANDATUM: 11.2021
MASSTAB: **1:50**

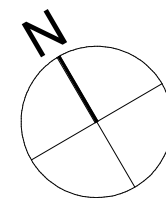


ebene0 übersicht

**Top02
2 - ZIMMER WOHNUNG**

WOHNNUTZFLÄCHE 52,61m2
BALKON 10,39 m2

KELLERABTEIL + AUTOABSTELLPLATZ



1m 3m



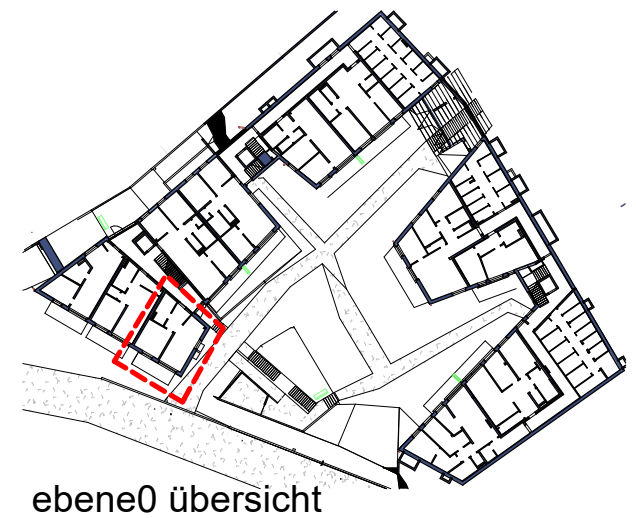
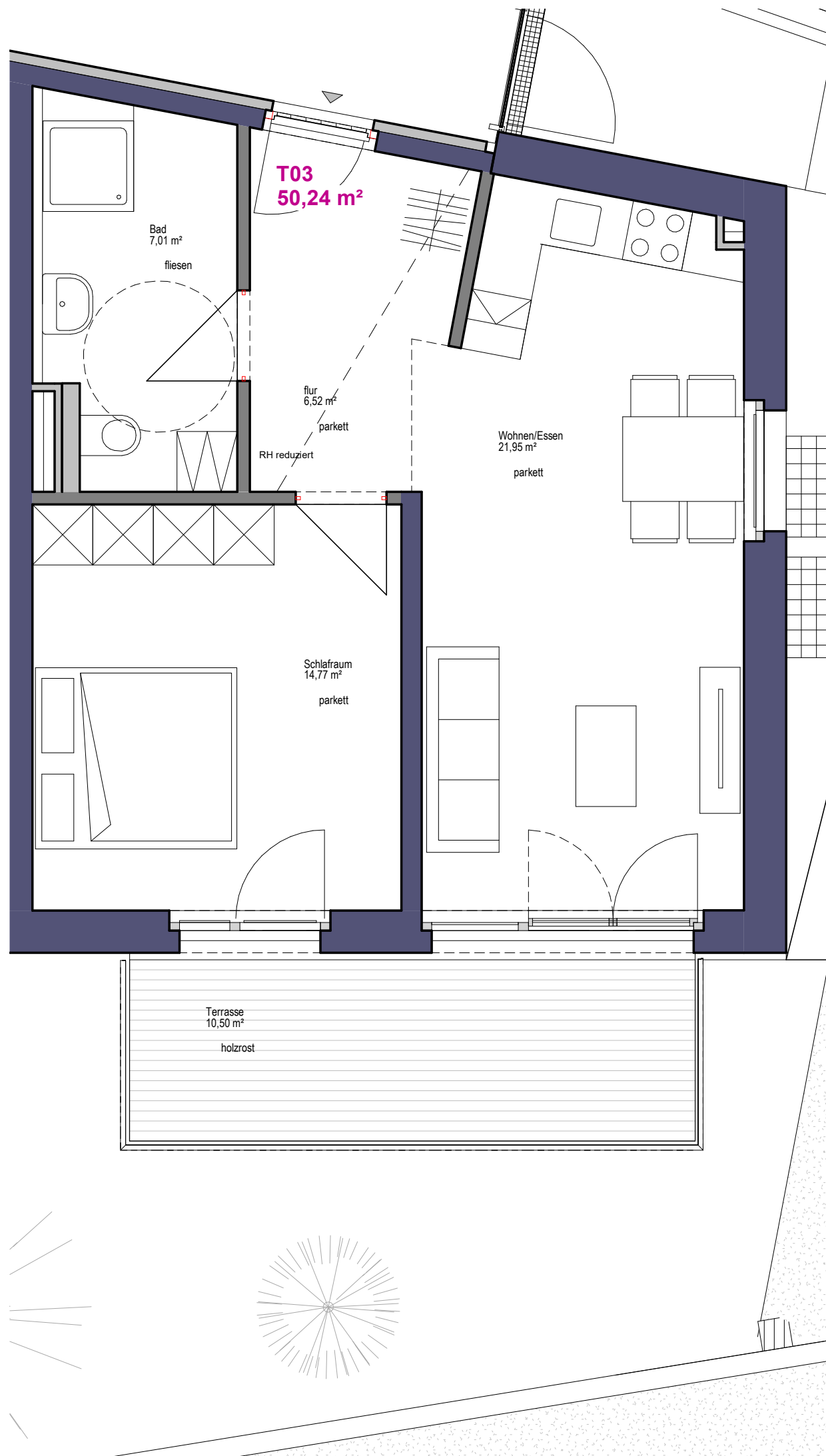
Alpenländische
Gemeinnützige Wohnbaugesellschaft
VIKTOR-DANKL-STRASSE 6-8 6020 INNSBRUCK
T: +43(0)512-571411-0 www.alpenlaendische.at

PLANMASSE SIND ROHBAUMASSE!
FÜR DEN MÖBELEINBAU SIND NATURMASSE ZU NEHMEN!

PLANDATUM:
11.2021

WOHNNANLAGE
westendorf schedererfeld

MASSTAB:
1:50

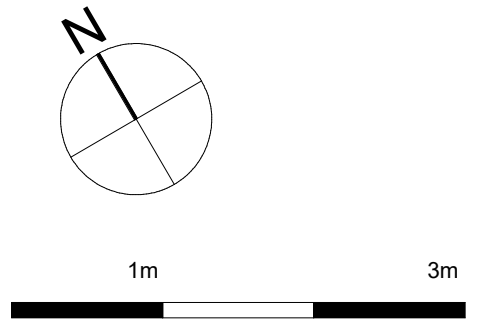


Top03

2 - ZIMMER WOHNUNG

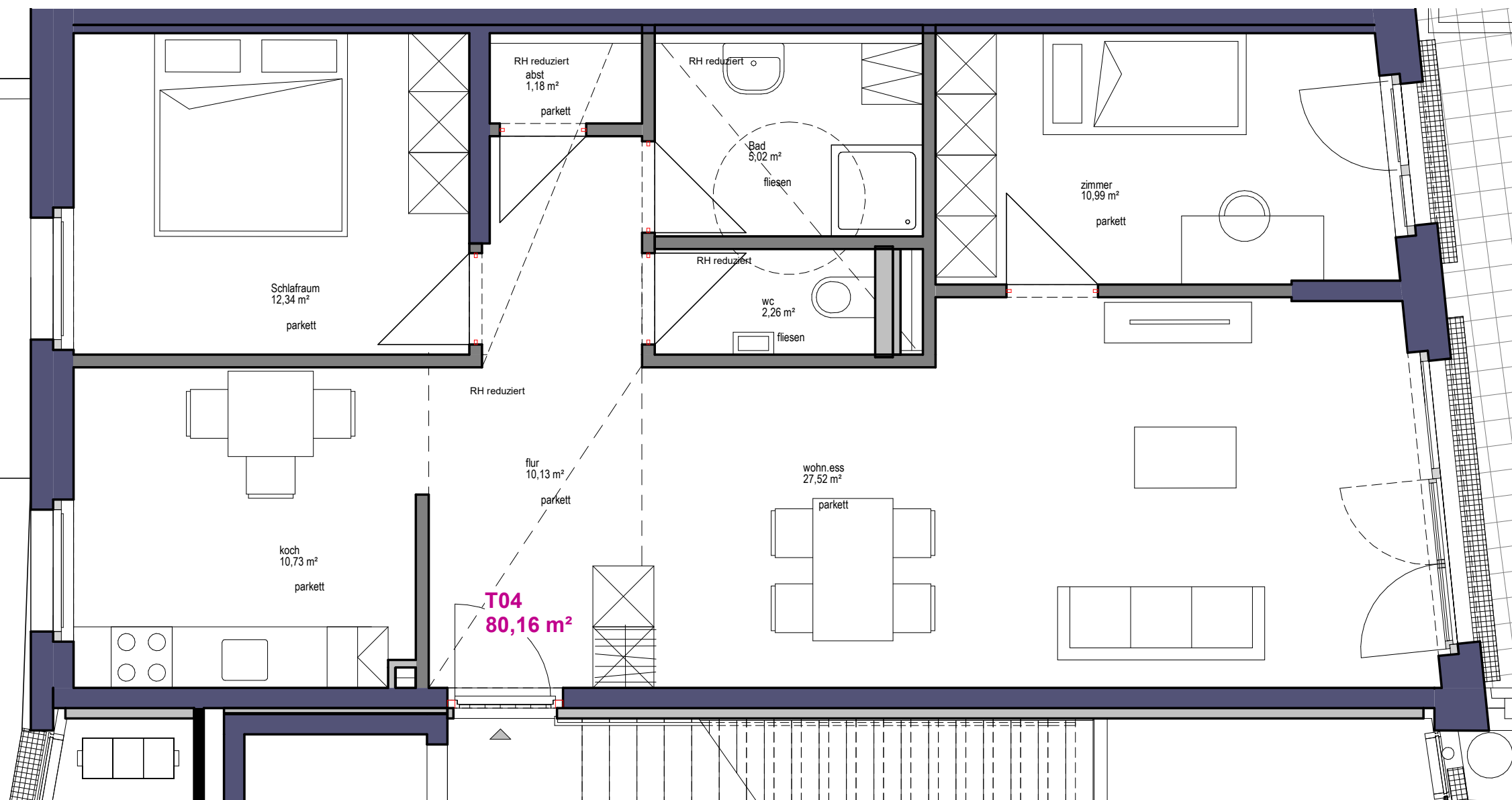
WOHNNUTZFLÄCHE 50,24m²
BALKON 10,50 m²

KELLERABTEIL + AUTOABSTELLPLATZ



Alpenländische
Gemeinnützige Wohnbaugesellschaft
VIKTOR-DANKL-STRASSE 6-8 6020 INNSBRUCK
T: +43(0)512-571411-0 www.alpenlaendische.at

PLANMASSE SIND ROHBAUMASSE! FÜR DEN MÖBELEINBAU SIND NATURMASSE ZU NEHMEN!	PLANDATUM: 11.2021
WOHNNANLAGE westendorf schedererfeld	MASSTAB: 1:50

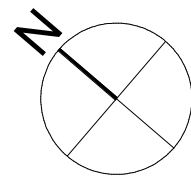


ebene0 übersicht

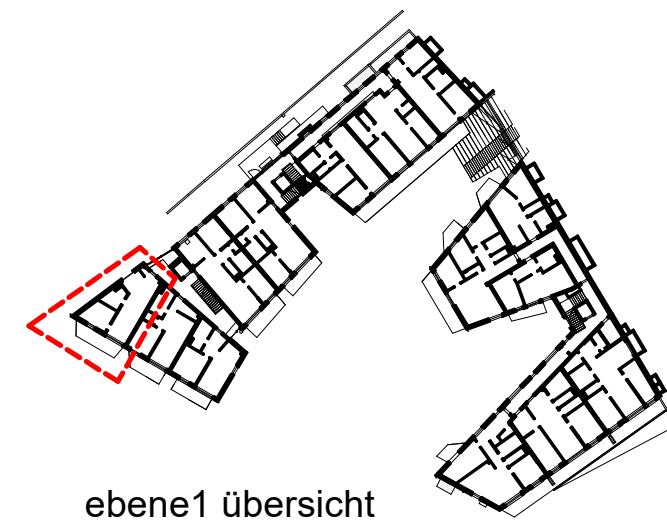
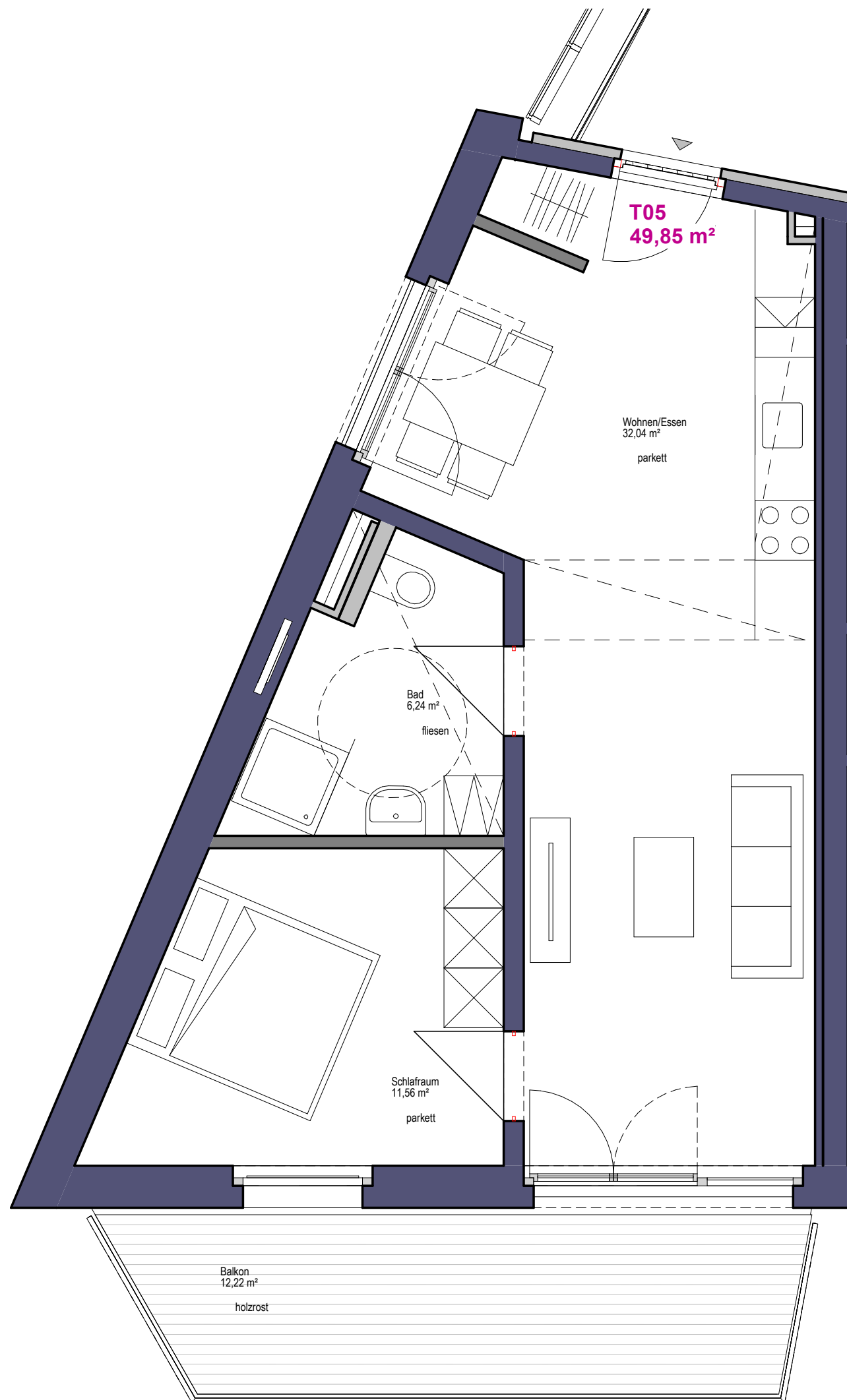
Top04
3 - ZIMMER WOHNUNG

WOHNNUTZFLÄCHE	80,16m ²
TERRASSE	11,59 m ²
Garten	8,93m ²
KELLERABTEIL + AUTOABSTELLPLATZ	

Alpenländische
Gemeinnützige Wohnbaugesellschaft
VIKTOR-DANKL-STRASSE 6-8 6020 INNSBRUCK
T: +43(0)512-571411-0 www.alpenlaendische.at



PLANMASSE SIND ROHBAUMASSE! FÜR DEN MÖBELEINBAU SIND NATURMASSE ZU NEHMEN!	PLANDATUM: 11.2021
WOHNANLAGE westendorf schedererfeld	MASSTAB: 1:50

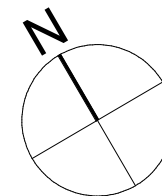


ebene1 übersicht

Top05
2 - ZIMMER WOHNUNG

WOHNNUTZFLÄCHE 49,85m²
BALKON 12,22 m²

KELLERABTEIL + AUTOABSTELLPLATZ



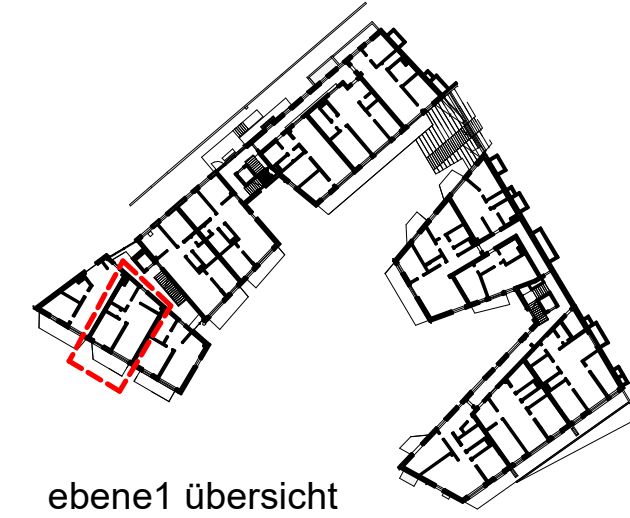
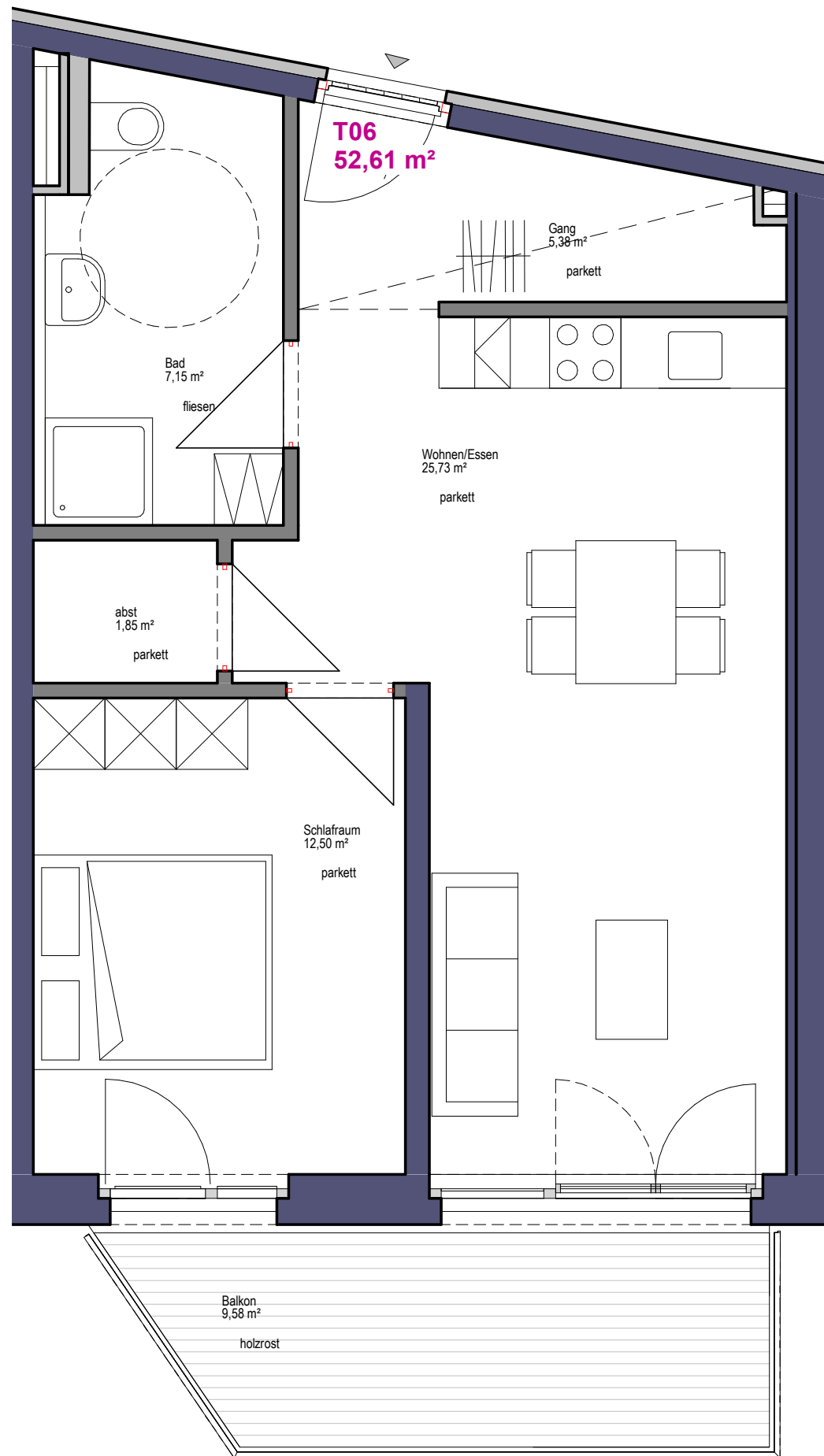
Alpenländische
Gemeinnützige Wohnbaugesellschaft
VIKTOR-DANKL-STRASSE 6-8 6020 INNSBRUCK
T: +43(0)512-571411-0 www.alpenlaendische.at

PLANMASSE SIND ROHBAUMASSE!
FÜR DEN MÖBELEINBAU SIND NATURMASSE ZU NEHMEN!

PLANDATUM:
11.2021

WOHNANLAGE
westendorf schedererfeld

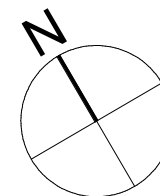
MASSTAB:
1:50



Top06
2 - ZIMMER WOHNUNG

WOHNNUTZFLÄCHE 52,61m²
BALKON 9,58 m²

KELLERABTEIL + AUTOABSTELLPLATZ



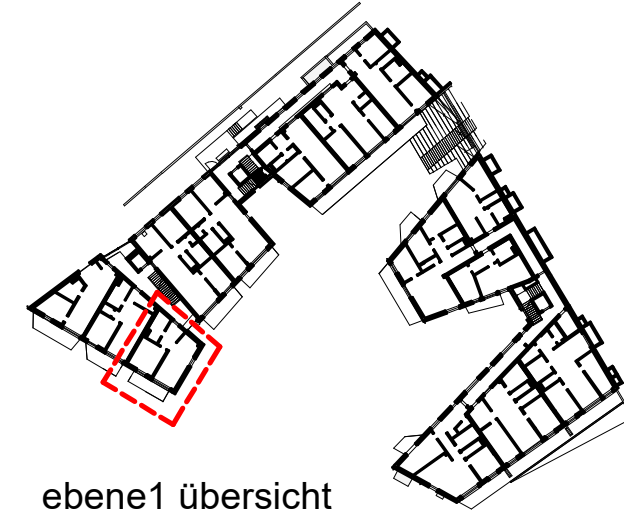
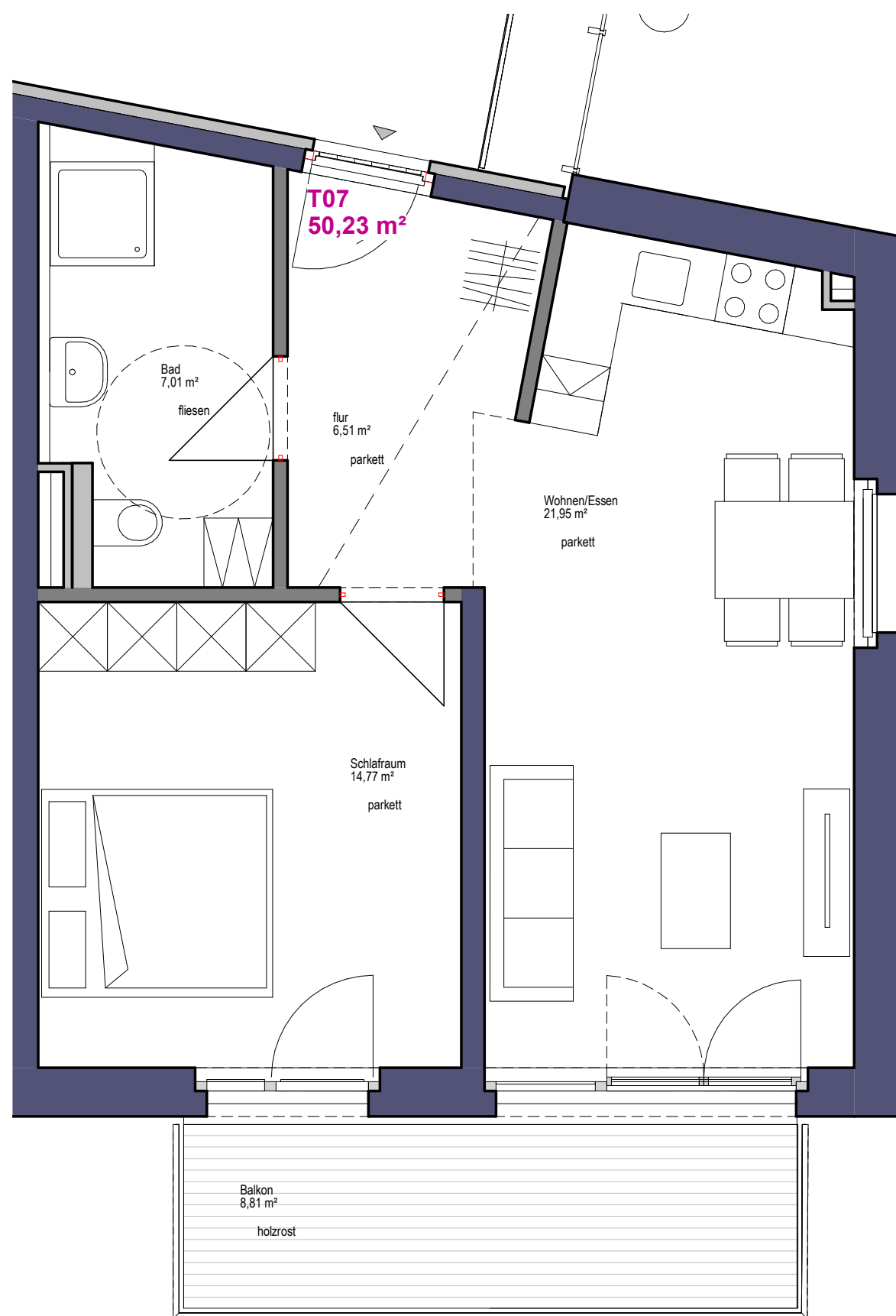
 **Alpenländische**
Gemeinnützige Wohnbaugesellschaft
VIKTOR-DANKL-STRASSE 6-8 6020 INNSBRUCK
T: +43(0)512-571411-0 www.alpenlaendische.at

PLANMASSE SIND ROHBAUMASSE!
FÜR DEN MÖBELEINBAU SIND NATURMASSE ZU NEHMEN!

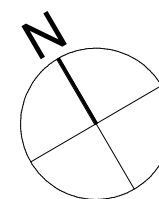
PLANDATUM:
11.2021

WOHNANLAGE **westendorf schedererfeld** MASSTAB: **1:50**

pendlarchitects
tschamlerstraße 3 6020 innsbruck +43(0)699 12233456 office@pendlarchitects.at www.pendlarchitects.eu



ebene1 übersicht



Top07
2 - ZIMMER WOHNUNG

WOHNNUTZFLÄCHE 50,23m²
BALKON 8,81m²

KELLERABTEIL + AUTOABSTELLPLATZ

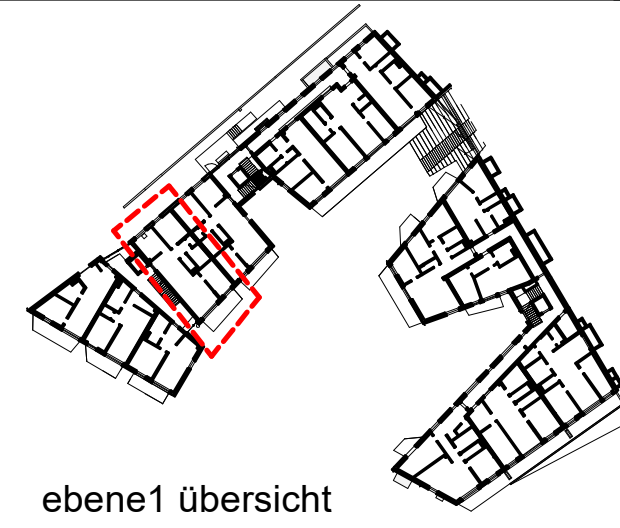
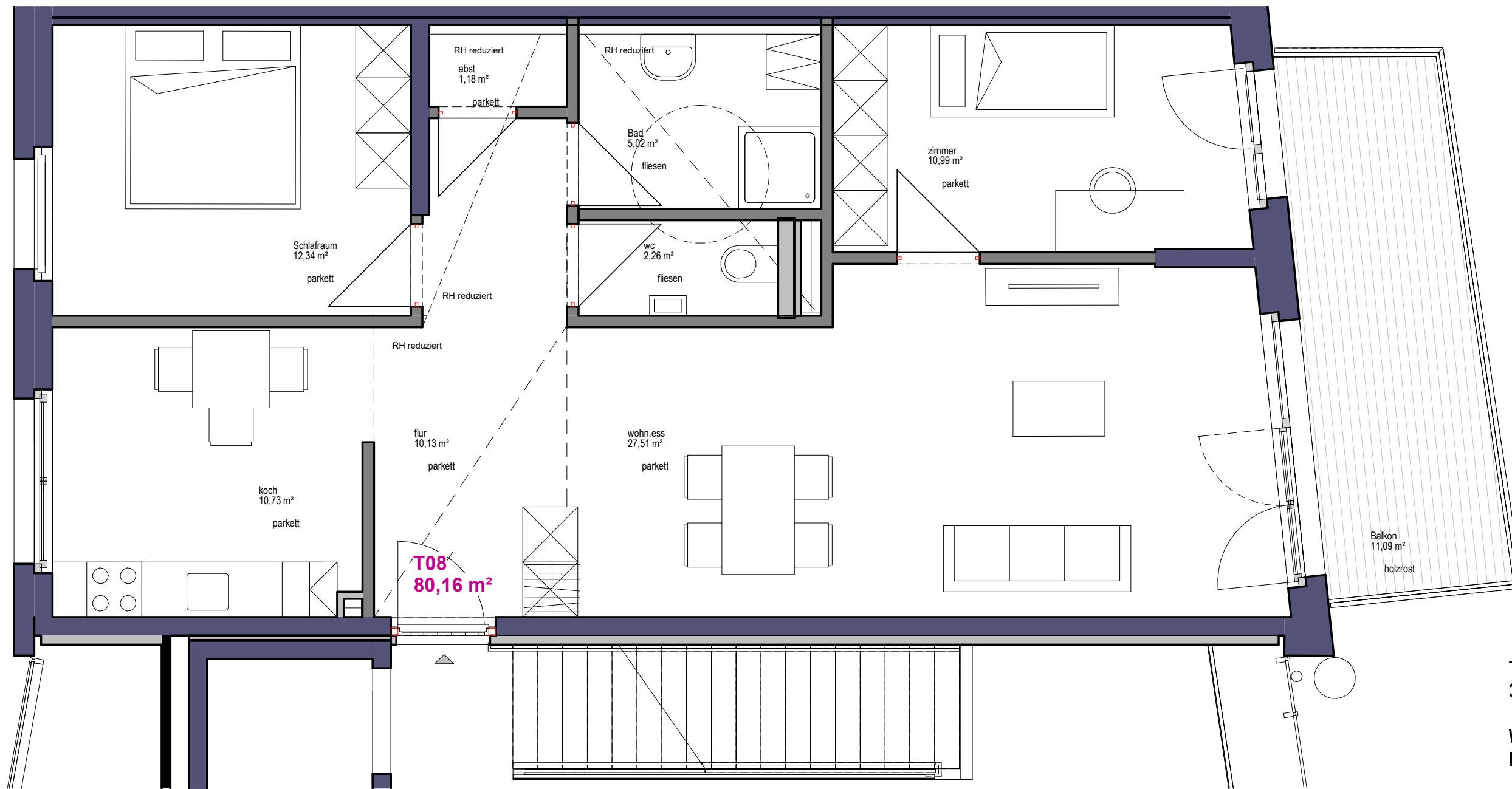
 **Alpenländische**
Gemeinnützige Wohnbaugesellschaft
VIKTOR-DANKL-STRASSE 6-8 6020 INNSBRUCK
T: +43(0)512-571411-0 www.alpenlaendische.at

PLANMASSE SIND ROHBAUMASSE!
FÜR DEN MÖBELEINBAU SIND NATURMASSE ZU NEHMEN!

PLANDATUM:
11.2021

WOHNANLAGE
westendorf schedererfeld


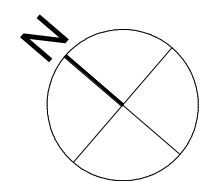
MASSTAB:
1:50



Top08
3 - ZIMMER WOHNUNG

WOHNNUTZFLÄCHE 80,16m²
BALKON 11,09 m²

KELLERABTEIL + AUTOABSTELLPLATZ



 **Alpenländische**
 Gemeinnützige Wohnbaugesellschaft
 VIKTOR-DANKL-STRASSE 6-8 6020 INNSBRUCK
 T: +43(0)512-571411-0 www.alpenlaendische.at

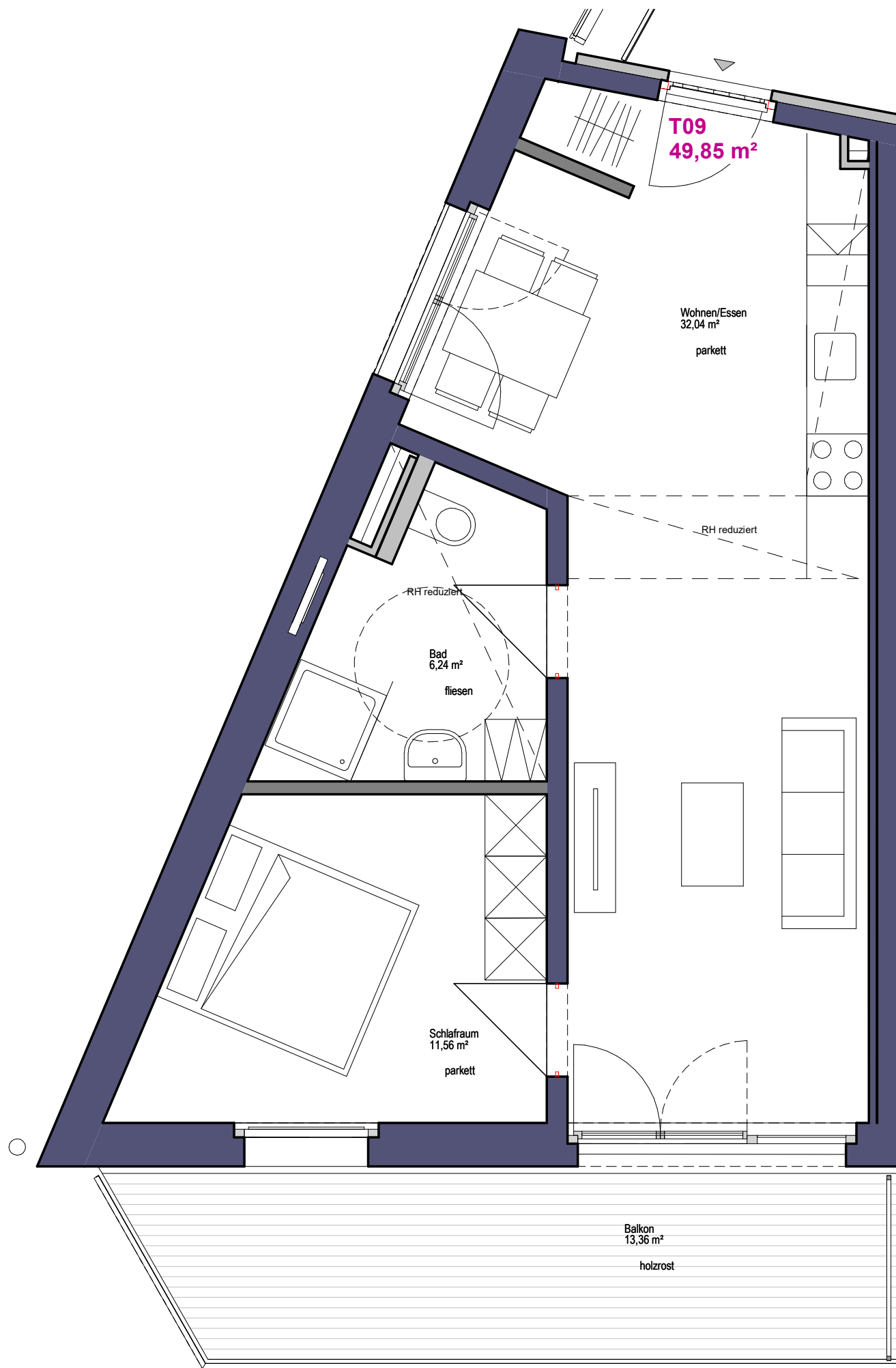
PLANMASSE SIND ROHBAUMASSE!
 FÜR DEN MÖBELEINBAU SIND NATURMASSE ZU NEHMEN!

PLANDATUM:
 11.2021

WOHNANLAGE
westendorf schedererfeld

MASSTAB:
1:50

pendlarchitects
 tschamlerstraße 3 6020 innsbruck +43(0)699 12233456 office@pendlarchitects.at www.pendlarchitects.eu

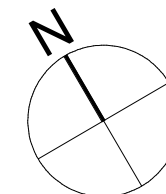


ebene2 übersicht

Top09
2 - ZIMMER WOHNUNG


WOHNNUTZFLÄCHE 49,85m²
BALKON 13,36 m²

KELLERABTEIL + AUTOABSTELLPLATZ



1m

3m



 **Alpenländische**
Gemeinnützige Wohnbaugesellschaft
VIKTOR-DANKL-STRASSE 6-8 6020 INNSBRUCK
T: +43(0)512-571411-0 www.alpenlaendische.at

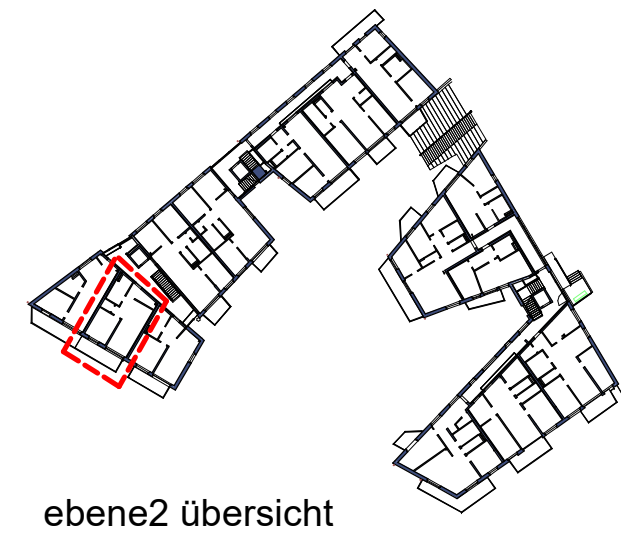
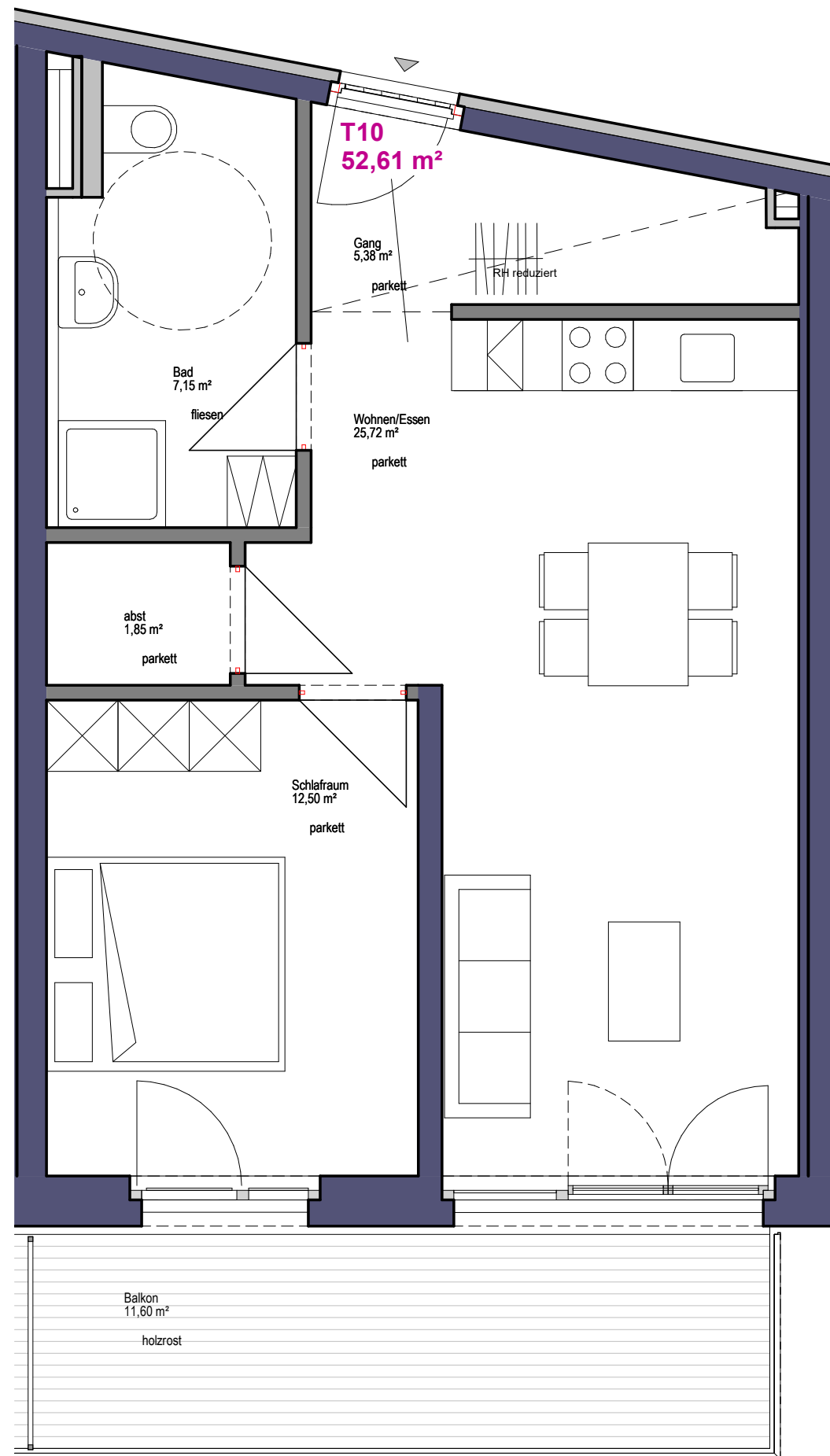
PLANMASSE SIND ROHBAUMASSE!
FÜR DEN MÖBELEINBAU SIND NATURMASSE ZU NEHMEN!

PLANDATUM:
11.2021

WOHNANLAGE
westendorf schedererfeld

MASSTAB:
1:50

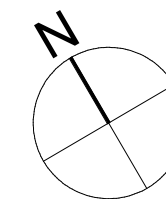
pendlarchitects
tschamlerstraße 3 6020 innsbruck +43(0)699 12233456 office@pendlarchitects.at www.pendlarchitects.eu



Top10
2 - ZIMMER WOHNUNG

WOHNNUTZFLÄCHE 52,61m²
BALKON 11,60 m²

KELLERABTEIL + AUTOABSTELLPLATZ



 **Alpenländische**
Gemeinnützige Wohnbaugesellschaft
VIKTOR-DANKL-STRASSE 6-8 6020 INNSBRUCK
T: +43(0)512-571411-0 www.alpenlaendische.at

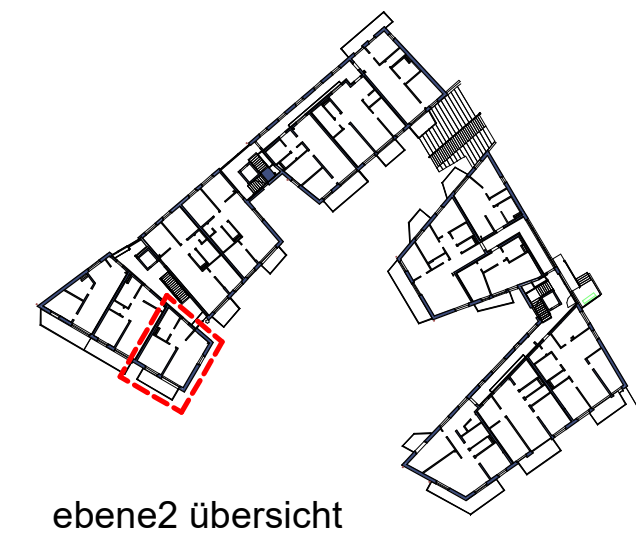
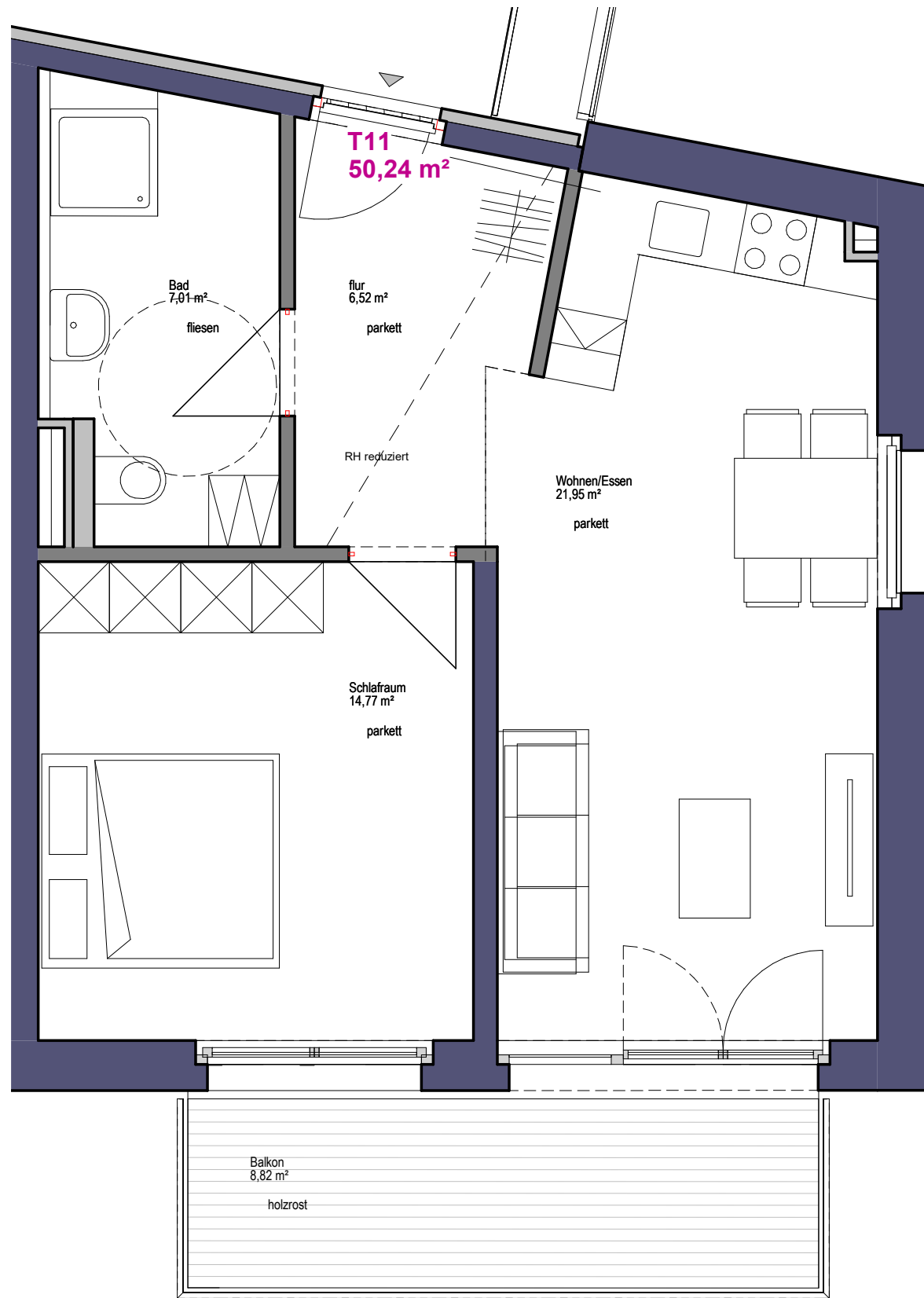
PLANMASSE SIND ROHBAUMASSE!
FÜR DEN MÖBELEINBAU SIND NATURMASSE ZU NEHMEN!

PLANDATUM:
11.2021

WOHNANLAGE
westendorf schedererfeld

MASSTAB:
1:50

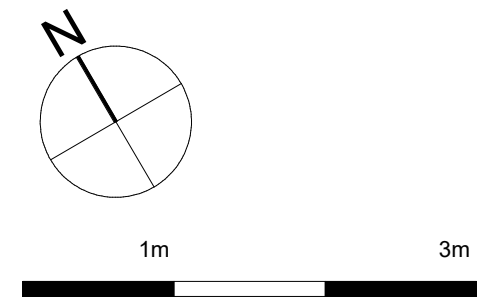
pendlarchitects
tschamlerstraße 3 6020 innsbruck +43(0)699 12233456 office@pendlarchitects.at www.pendlarchitects.eu



Top11
2 - ZIMMER WOHNUNG

WOHNNUTZFLÄCHE 50,24m²
BALKON 8,82 m²

KELLERABTEIL + AUTOABSTELLPLATZ



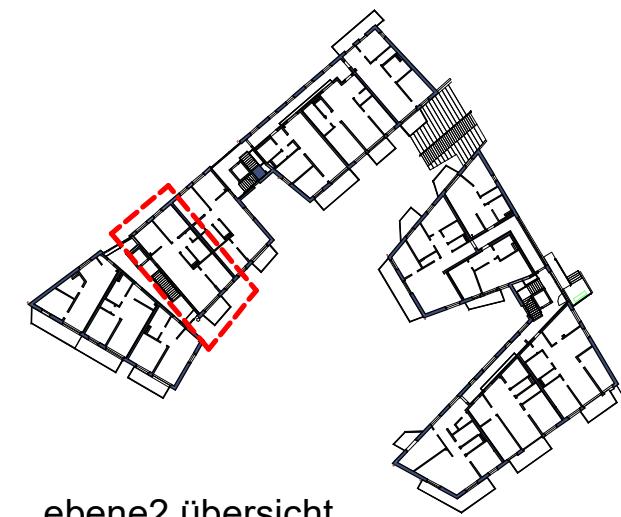
Alpenländische
Gemeinnützige Wohnbaugesellschaft
VIKTOR-DANKL-STRASSE 6-8 6020 INNSBRUCK
T: +43(0)512-571411-0 www.alpenlaendische.at

PLANMASSE SIND ROHBAUMASSE!
FÜR DEN MÖBELEINBAU SIND NATURMASSE ZU NEHMEN!

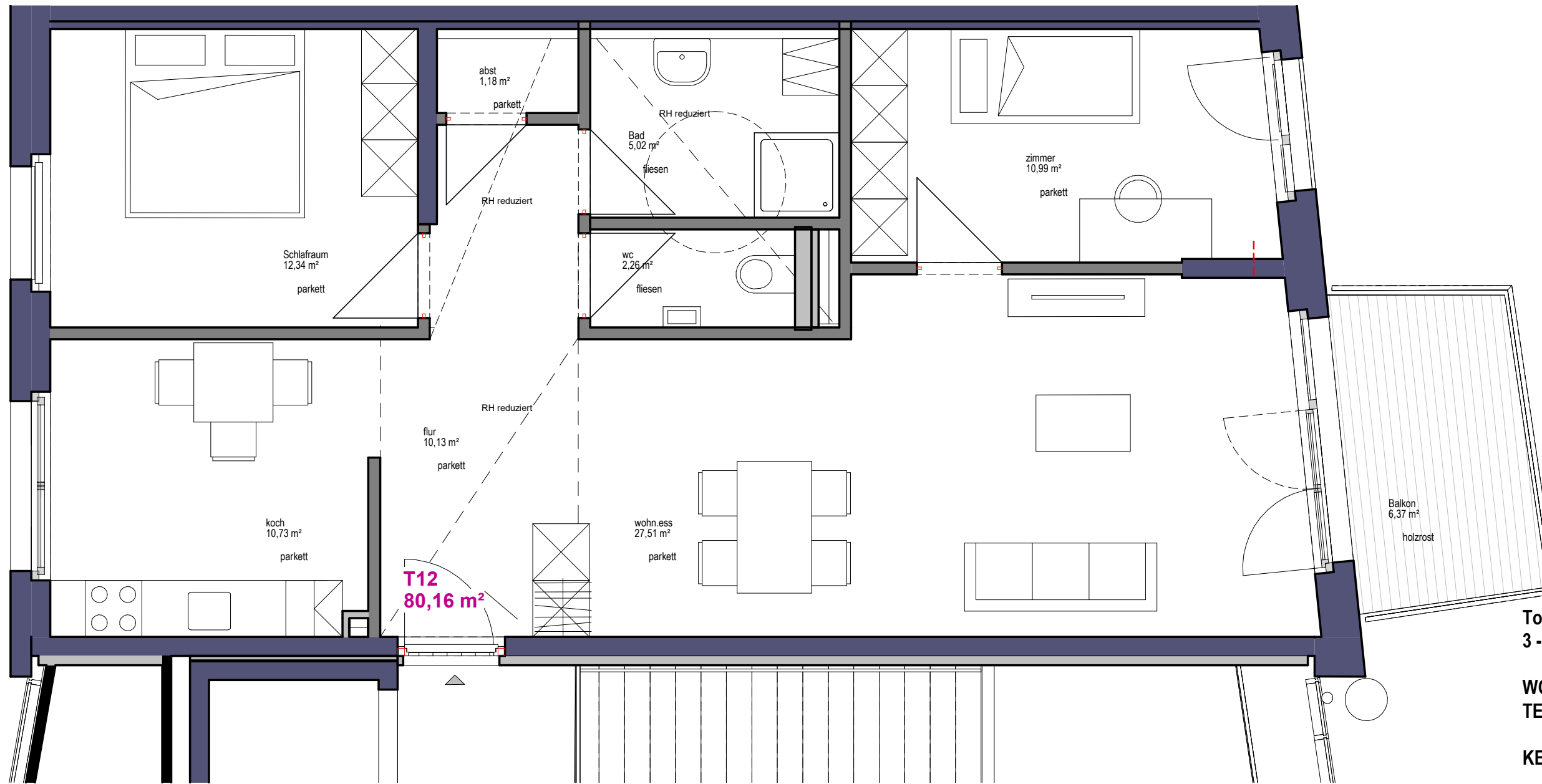
PLANDATUM:
11.2021

WOHNANLAGE
westendorf schedererfeld

MASSTAB:
1:50



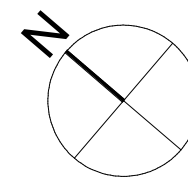
ebene2 übersicht



Top12
3 - ZIMMER WOHNUNG

WOHNNUTZFLÄCHE 80,16m²
TERRASSE 6,37 m²

KELLERABTEIL + AUTOABSTELLPLATZ



 **Alpenländische**
Gemeinnützige Wohnbaugesellschaft
VIKTOR-DANKL-STRASSE 6-8 6020 INNSBRUCK
T: +43(0)512-571411-0 www.alpenlaendische.at

PLANMASSE SIND ROHBAUMASSE!
FÜR DEN MÖBELEINBAU SIND NATURMASSE ZU NEHMEN!

PLANDATUM:
11.2021

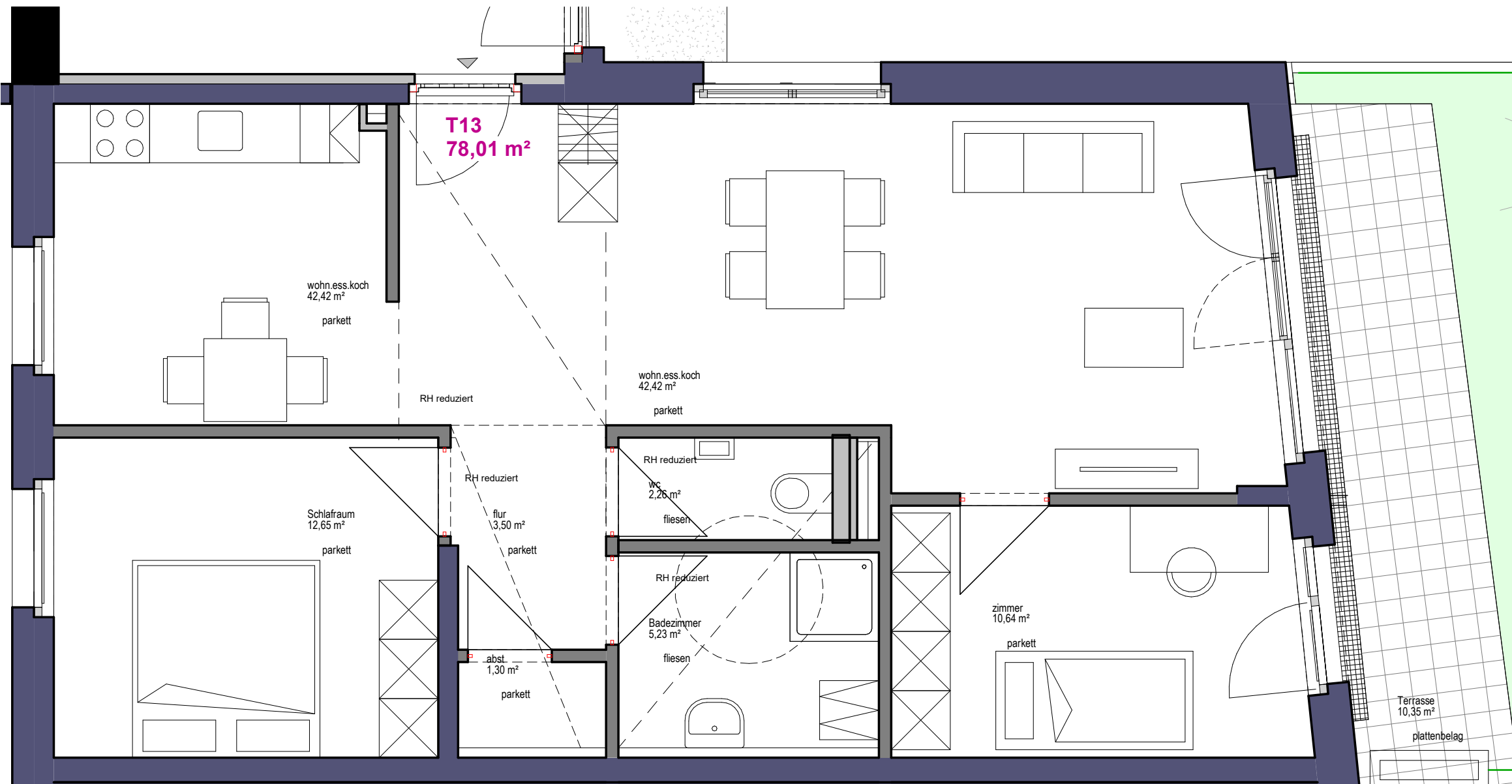
WOHNANLAGE
westendorf schederfeld

MASSTAB:
1:50

pendlarchitects
tschamlerstraße 3 6020 innsbruck +43(0)699 12233456 office@pendlarchitects.at www.pendlarchitects.eu


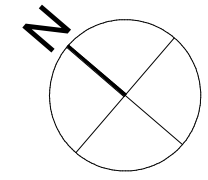


ebene0 übersicht



**Top13
3 - ZIMMER WOHNUNG**

WOHNUTZFLÄCHE	78,01m²
TERRASSE	10,35 m²
Garten	17,48m²
KELLERABTEIL + AUTOABSTELLPLATZ	



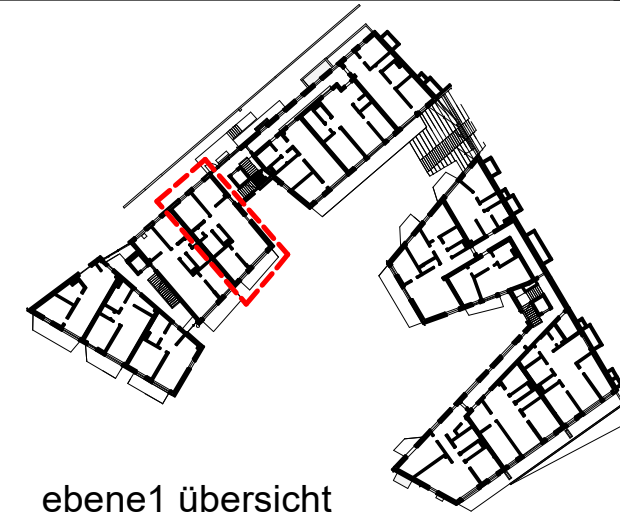
Alpenländische
Gemeinnützige Wohnbaugesellschaft
VIKTOR-DANKL-STRASSE 6-8 6020 INNSBRUCK
T: +43(0)512-571411-0 www.alpenlaendische.at

PLANMASSE SIND ROHBAUMASSE!
FÜR DEN MÖBELEINBAU SIND NATURMASSE ZU NEHMEN!

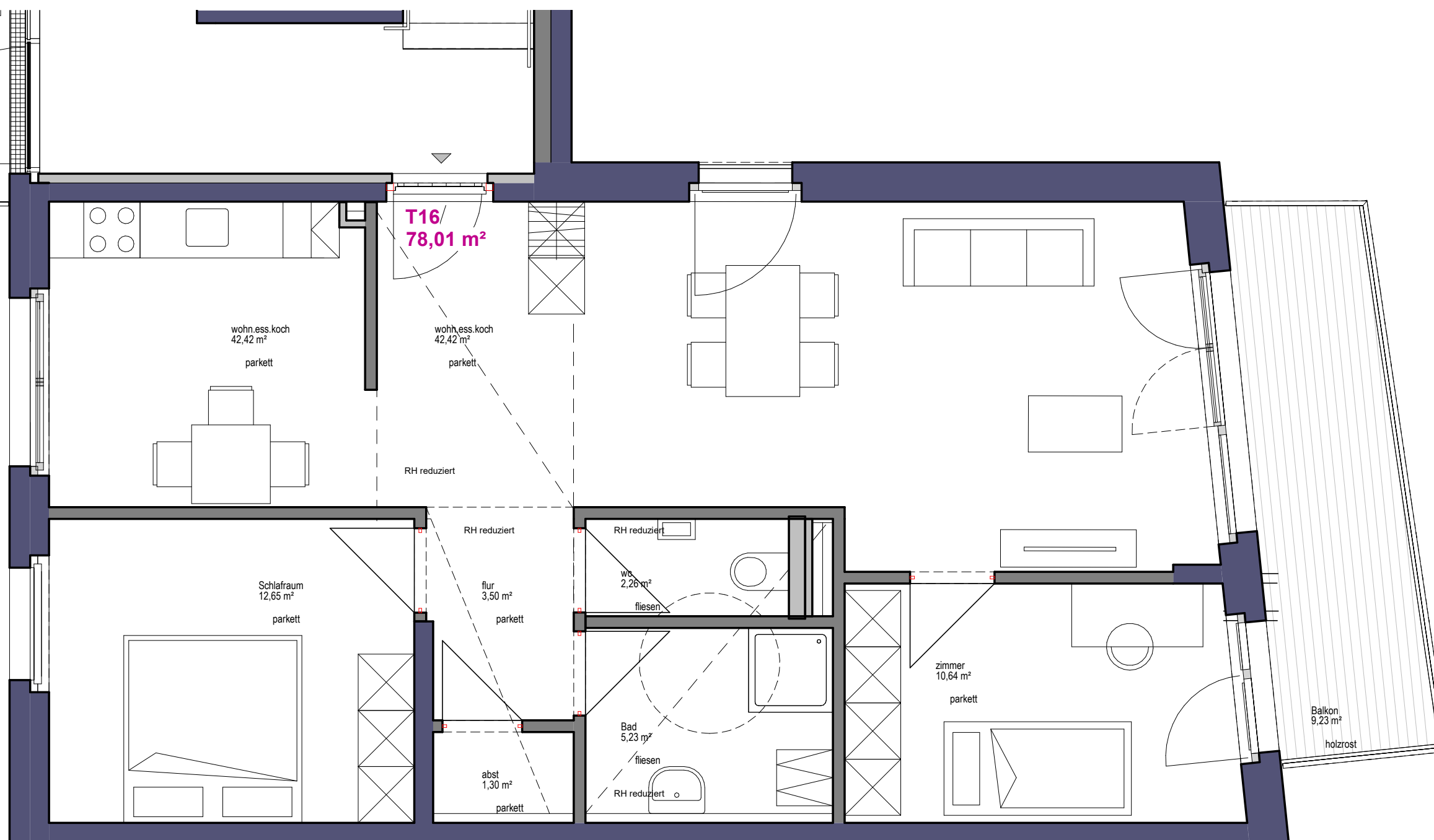
PLANDATUM:
11.2021

WOHNANLAGE
westendorf schedererfeld

MASSTAB:
1:50



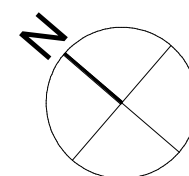
ebene1 übersicht



Top16
3 - ZIMMER WOHNUNG

WOHNNUTZFLÄCHE 78,01m2
BALKON 9,23 m2

KELLERABTEIL + AUTOABSTELLPLATZ



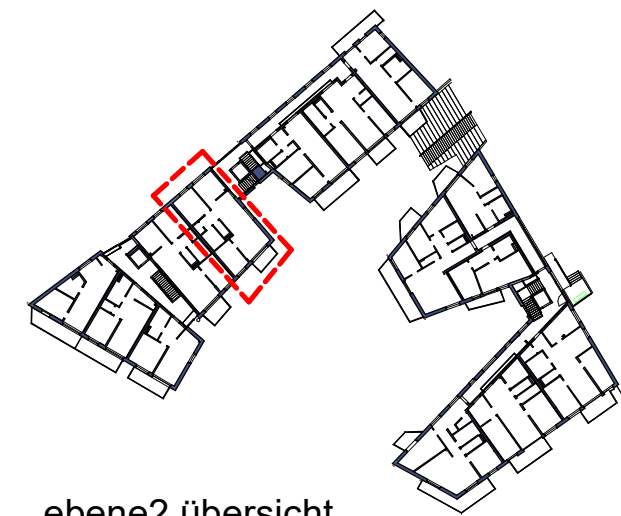
 **Alpenländische**
Gemeinnützige Wohnbaugesellschaft
VIKTOR-DANKL-STRASSE 6-8 6020 INNSBRUCK
T: +43(0)512-571411-0 www.alpenlaendische.at

PLANMASSE SIND ROHBAUMASSE!
FÜR DEN MÖBELEINBAU SIND NATURMASSE ZU NEHMEN!

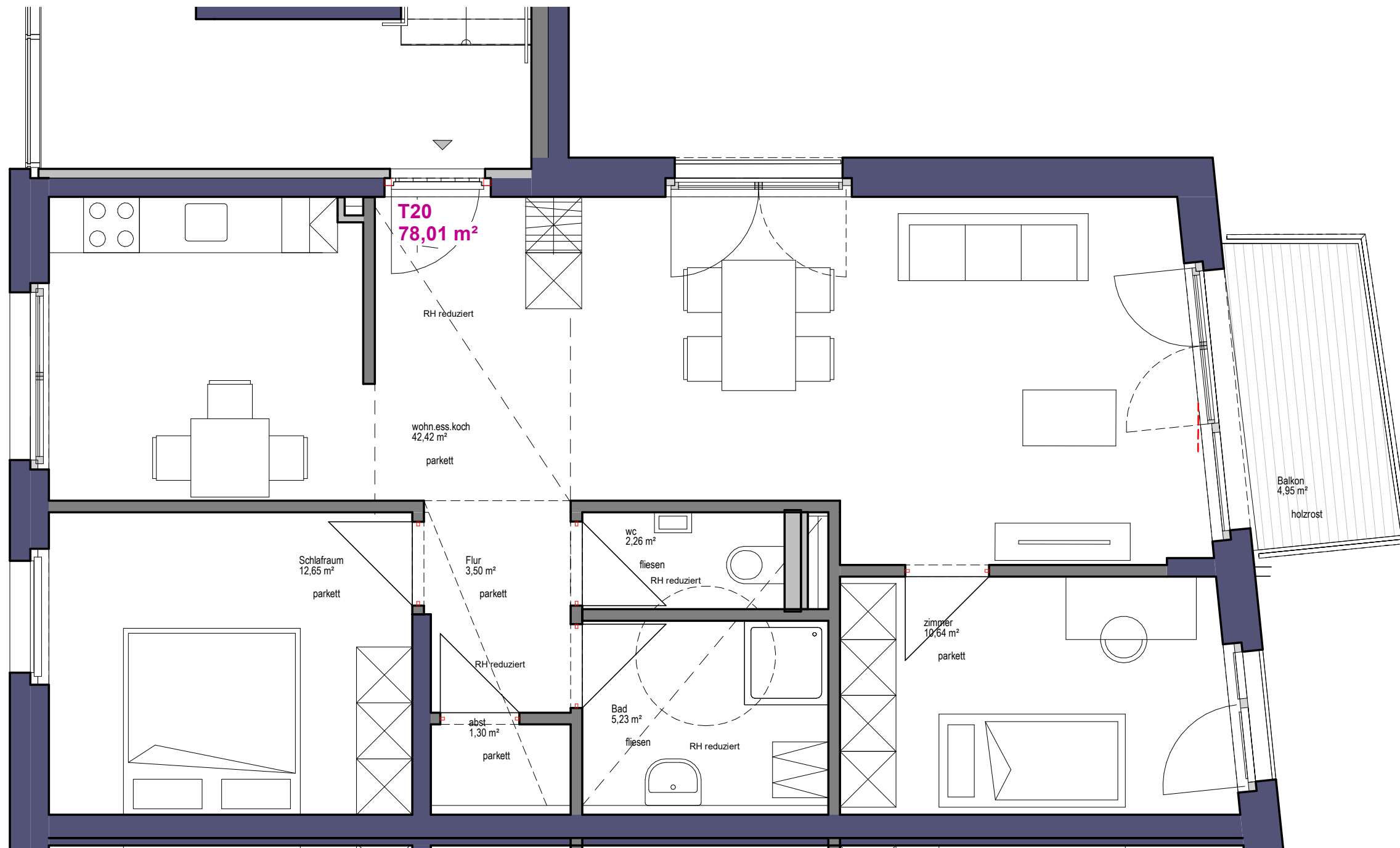
PLANDATUM:
11.2021

WOHNANLAGE **westendorf schedererfeld** MASSTAB: **1:50**

pendlarchitects
tschamlerstraße 3 6020 innsbruck +43(0)699 12233456 office@pendlarchitects.at www.pendlarchitects.eu



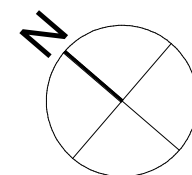
ebene2 übersicht



Top20
3 - ZIMMER WOHNUNG

WOHNNUTZFLÄCHE 78,01m²
BALKON 4,95 m²

KELLERABTEIL + AUTOABSTELLPLATZ



 **Alpenländische**
Gemeinnützige Wohnbaugesellschaft
VIKTOR-DANKL-STRASSE 6-8 6020 INNSBRUCK
T: +43(0)512-571411-0 www.alpenlaendische.at

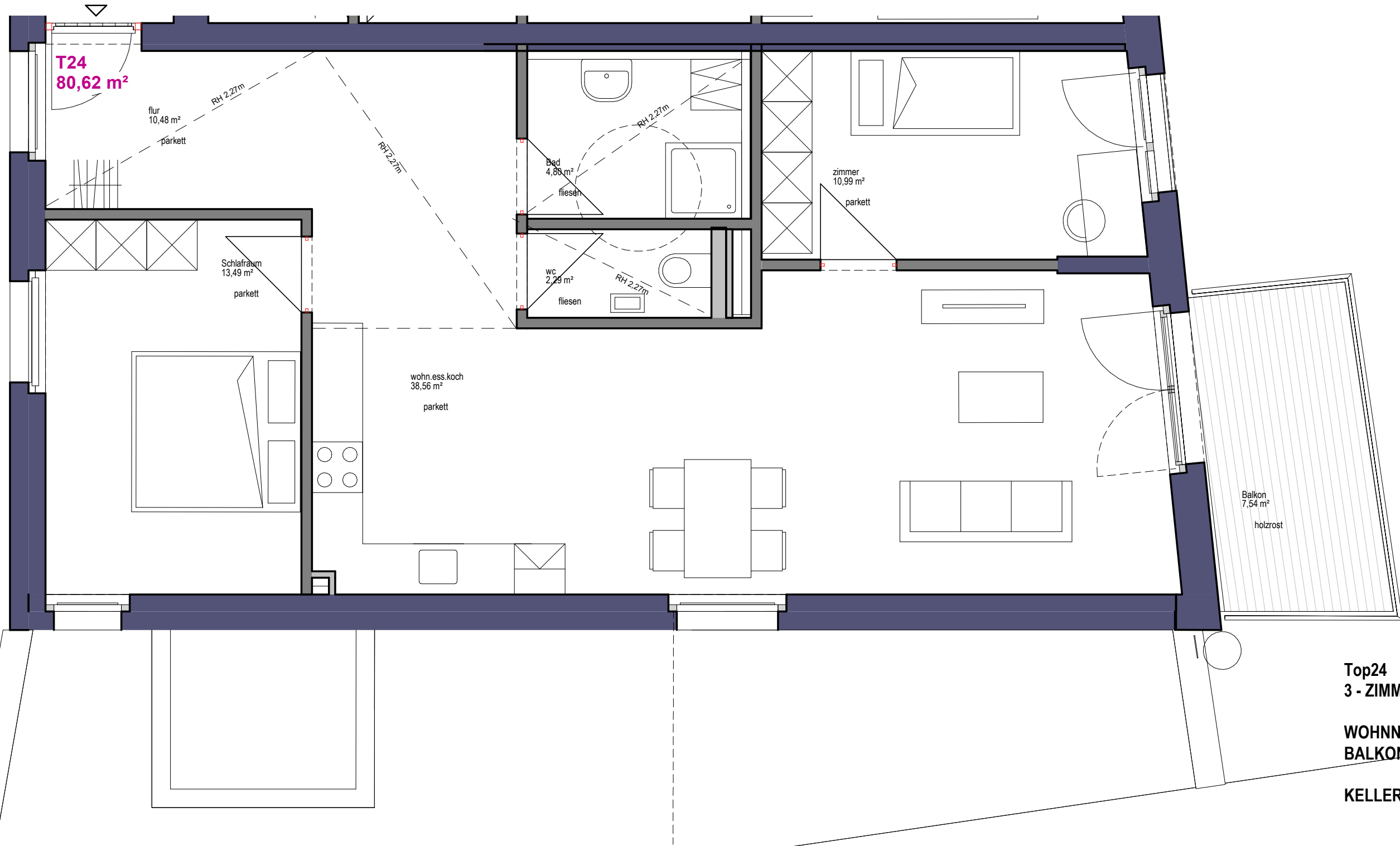
PLANMASSE SIND ROHBAUMASSE!
FÜR DEN MÖBELEINBAU SIND NATURMASSE ZU NEHMEN!

PLANDATUM:
11.2021

WOHNANLAGE
westendorf schedererfeld

MASSTAB:
1:50

pendlarchitects
tschamlerstraße 3 6020 innsbruck +43(0)699 12233456 office@pendlarchitects.at www.pendlarchitects.eu



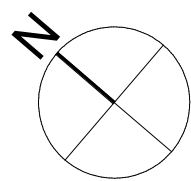
ebene3

Top24
3 - ZIMMER WOHNUNG

WOHNNUTZFLÄCHE 80,62m²
BALKON 7,54m²

KELLERABTEIL + AUTOABSTELLPLATZ

Alpenländische
Gemeinnützige Wohnbaugesellschaft
VIKTOR-DANKL-STRASSE 6-8 6020 INNSBRUCK
T: +43(0)512-571411-0 www.alpenlaendische.at

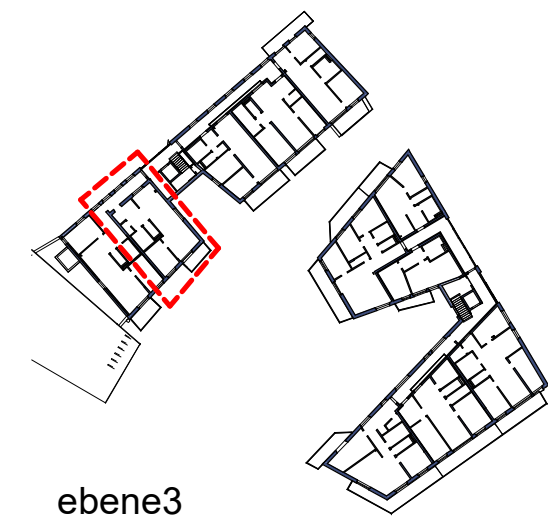


PLANMASSE SIND ROHBAUMASSE!
FÜR DEN MÖBELEINBAU SIND NATURMASSE ZU NEHMEN!

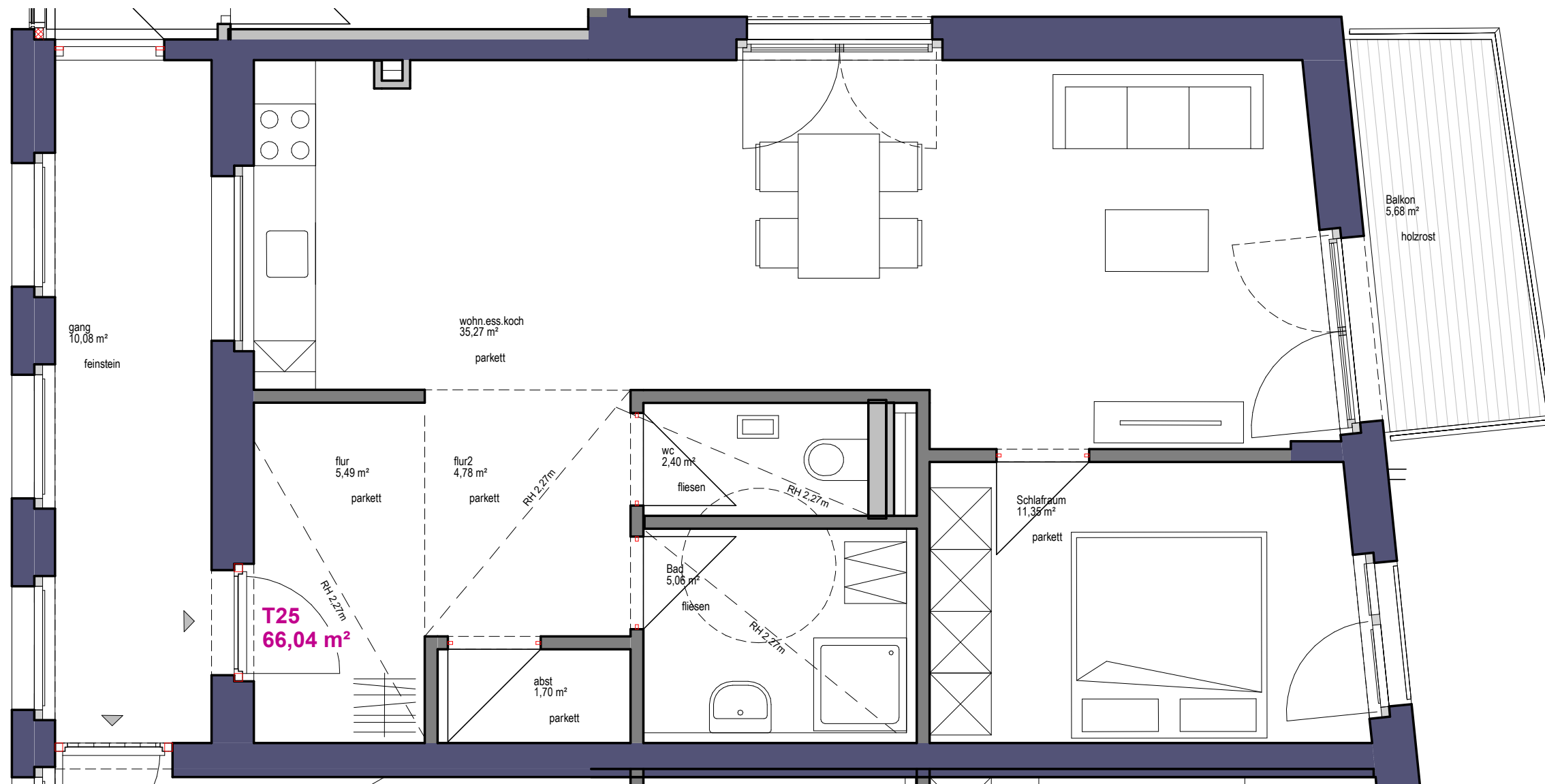
PLANDATUM:
11.2021

WOHNANLAGE **westendorf schedererfeld** MASSTAB: **1:50**

pendlarchitects
tschamlerstraße 3 6020 innsbruck +43(0)699 12233456 office@pendlarchitects.at www.pendlarchitects.eu



ebene3

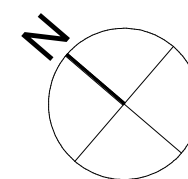


Top25
2 - ZIMMER WOHNUNG

WOHNNUTZFLÄCHE 66,04m²
BALKON 5,68 m²

KELLERABTEIL + AUTOABSTELLPLATZ

Alpenländische
Gemeinnützige Wohnbaugesellschaft
VIKTOR-DANKL-STRASSE 6-8 6020 INNSBRUCK
T: +43(0)512-571411-0 www.alpenlaendische.at




PLANMASSE SIND ROHBAUMASSE!
FÜR DEN MÖBELEINBAU SIND NATURMASSE ZU NEHMEN!

PLANDATUM:
11.2021

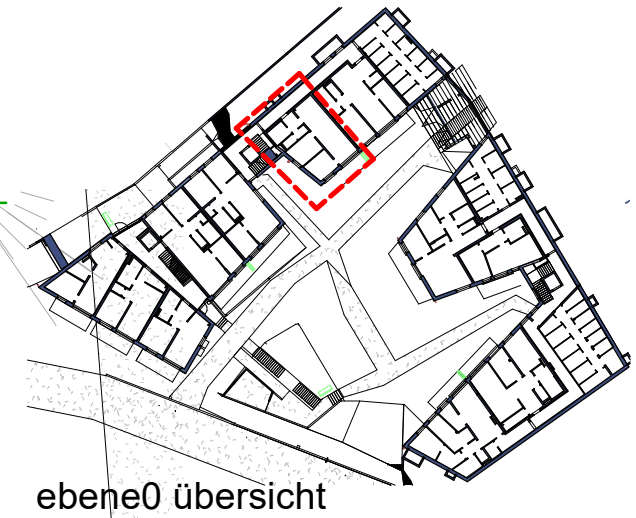
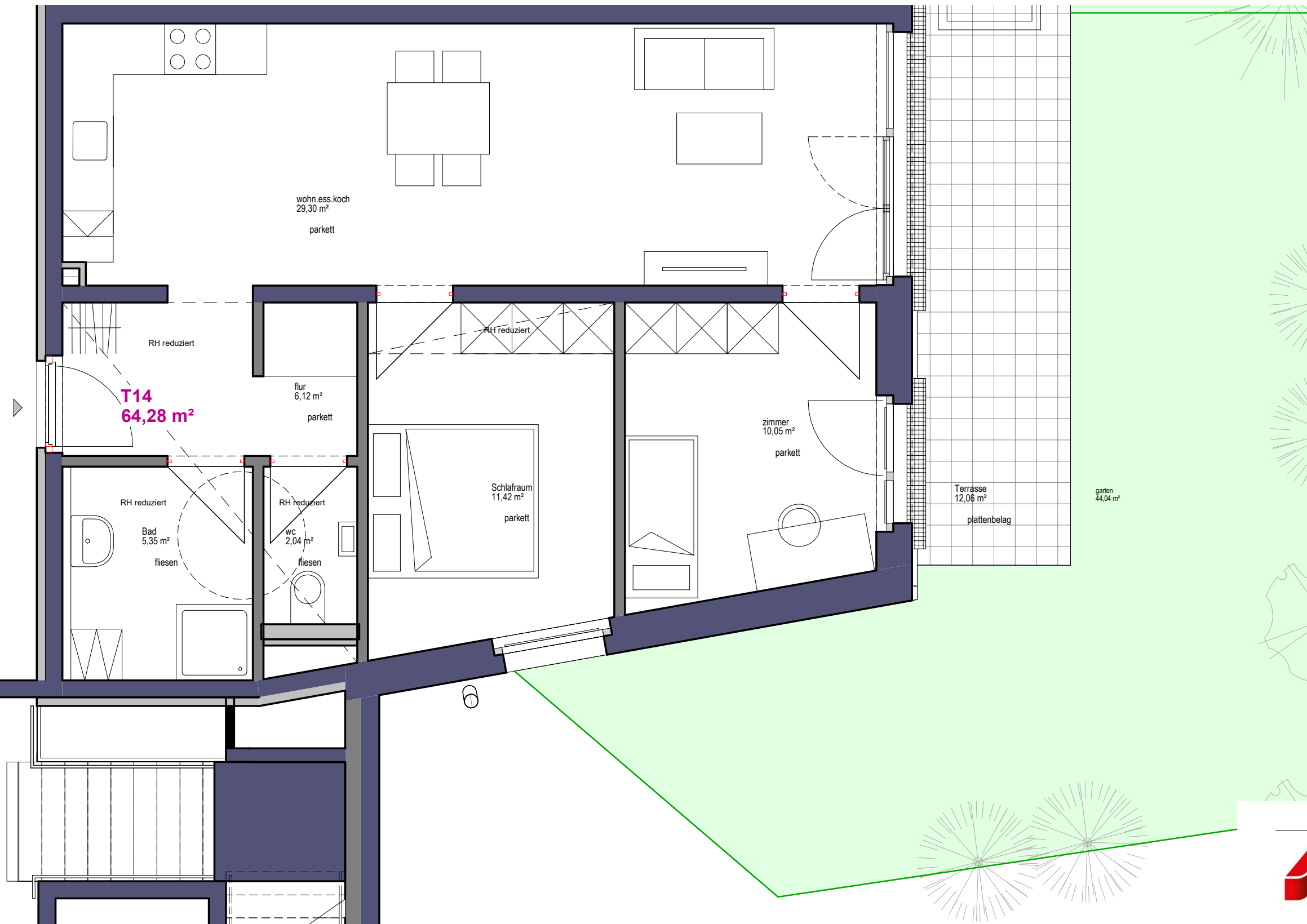
WOHNANLAGE
westendorf schedererfeld

MASSTAB:
1:50



Pläne Eigentumswohnungen

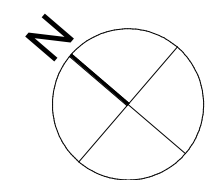
Top 14, 15, 17-19, 21-23, 26-50



ebene0 übersicht

**Top14
3 - ZIMMER WOHNUNG**

WOHNNUTZFLÄCHE	64,28m2
TERRASSE	12,06 m2
Garten	44,04m2
KELLERABTEIL + AUTOABSTELLPLATZ	



Alpenländische
Gemeinnützige Wohnbaugesellschaft
VIKTOR-DANKL-STRASSE 6-8 6020 INNSBRUCK
T: +43(0)512-571411-0 www.alpenlaendische.at

PLANMASSE SIND ROHBAUMASSE!
FÜR DEN MÖBELEINBAU SIND NATURMASSE ZU NEHMEN!

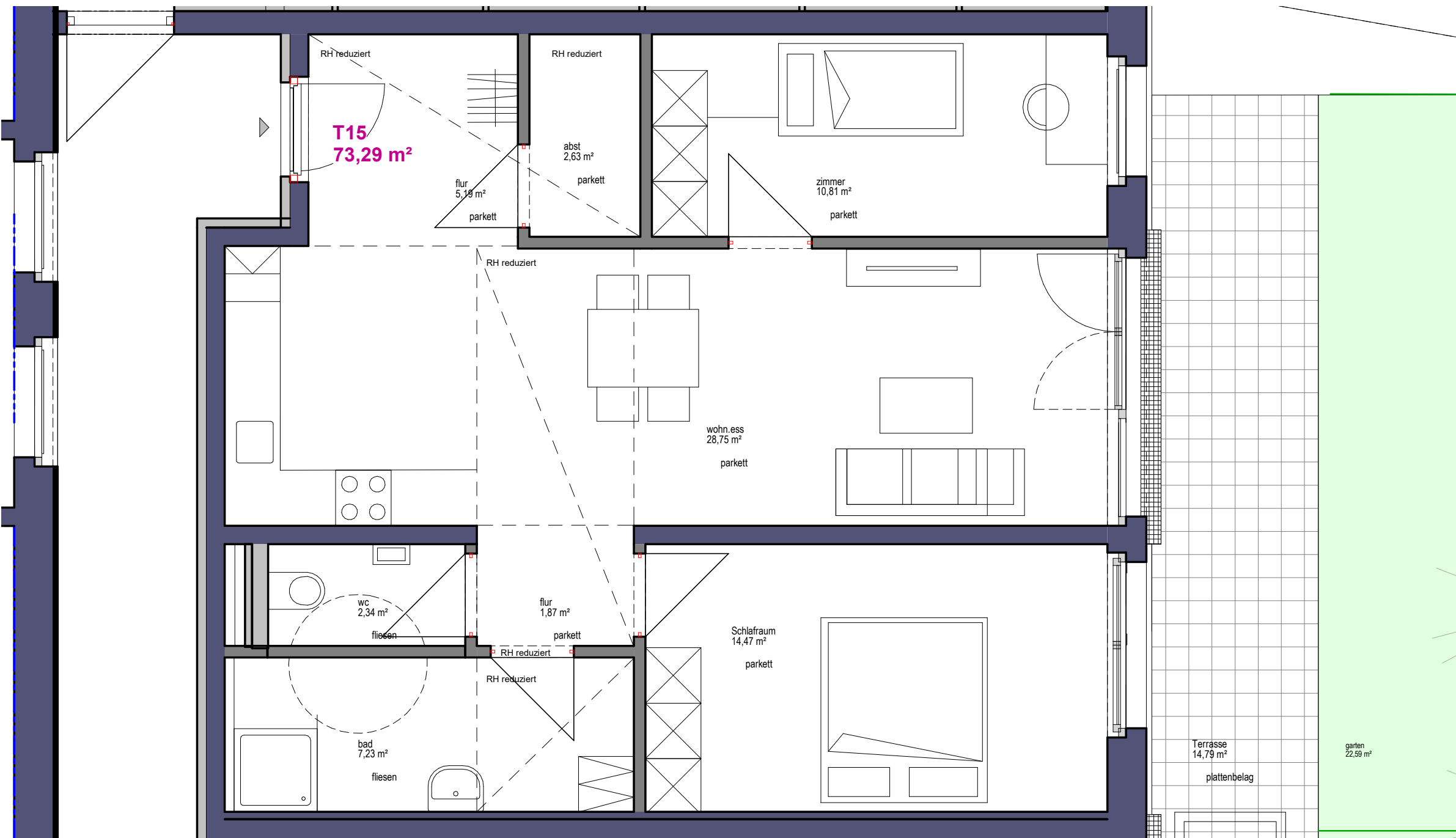
PLANDATUM:
11.2021

WOHNANLAGE
westendorf schedererfeld

MASSTAB:
1:50

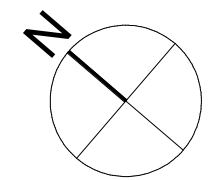


ebene0 übersicht



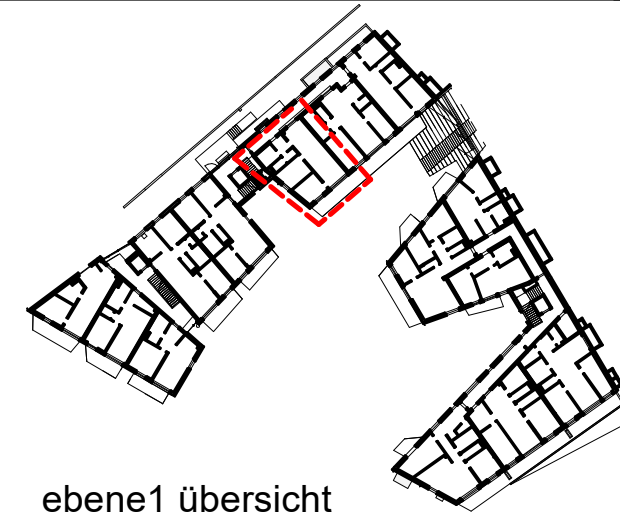
T15
73,29 m²

Top15
3 - ZIMMER WOHNUNG
WOHNNUTZFLÄCHE 73,29m²
TERRASSE 14,79 m²
Garten 22,59m²
KELLERABTEIL + AUTOABSTELLPLATZ

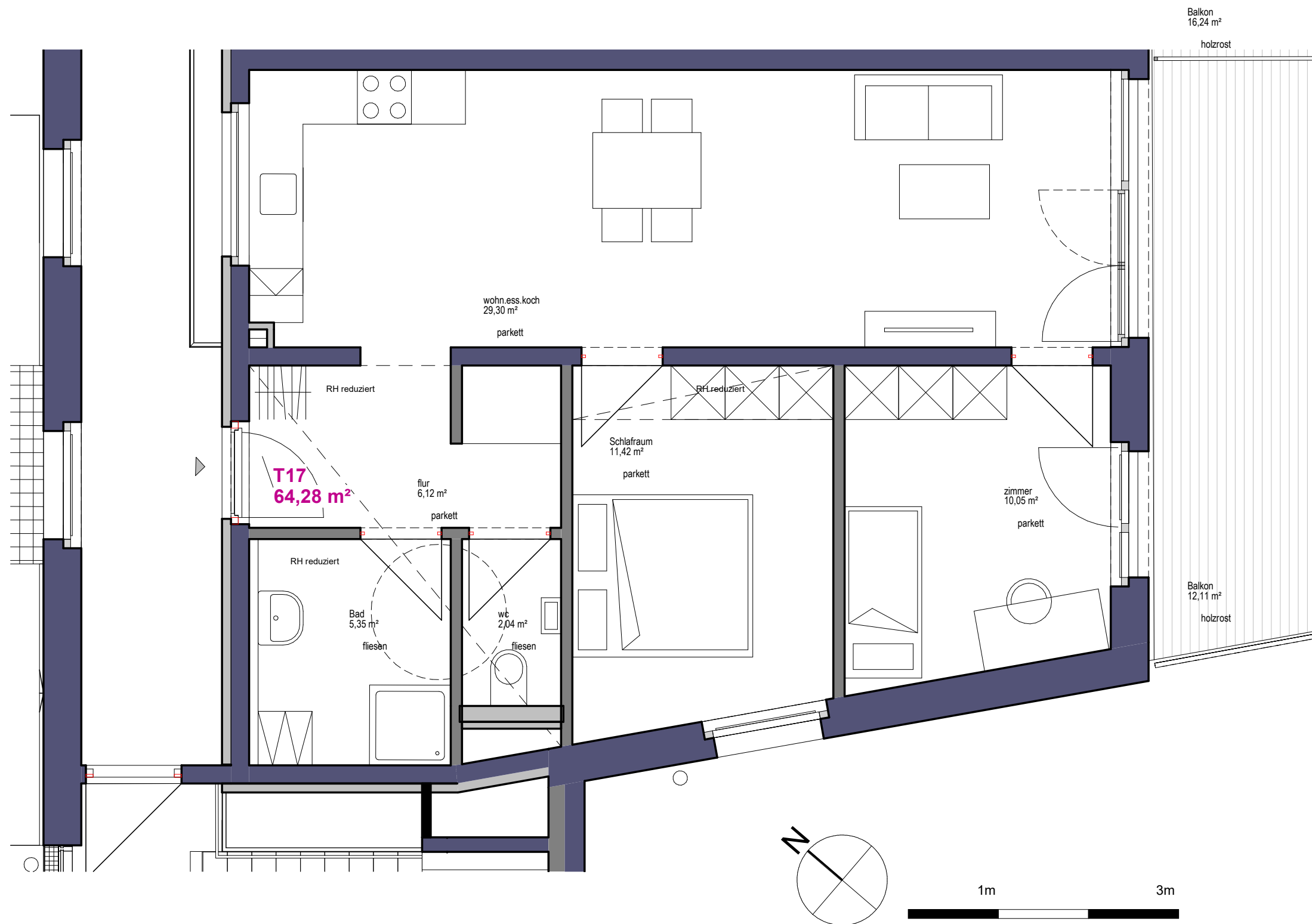


Alpenländische
Gemeinnützige Wohnbaugesellschaft
VIKTOR-DANKL-STRASSE 6-8 6020 INNSBRUCK
T: +43(0)512-571411-0 www.alpenlaendische.at

PLANMASSE SIND ROHBAUMASSE! FÜR DEN MÖBELEINBAU SIND NATURMASSE ZU NEHMEN!	PLANDATUM: 11.2021
WOHNANLAGE westendorf schedererfeld	MASSTAB: 1:50



ebene1 übersicht



**Top17
3 - ZIMMER WOHNUNG**

WOHNNUTZFLÄCHE 64,28m²
BALKON 12,11 m²

KELLERABTEIL + AUTOABSTELLPLATZ

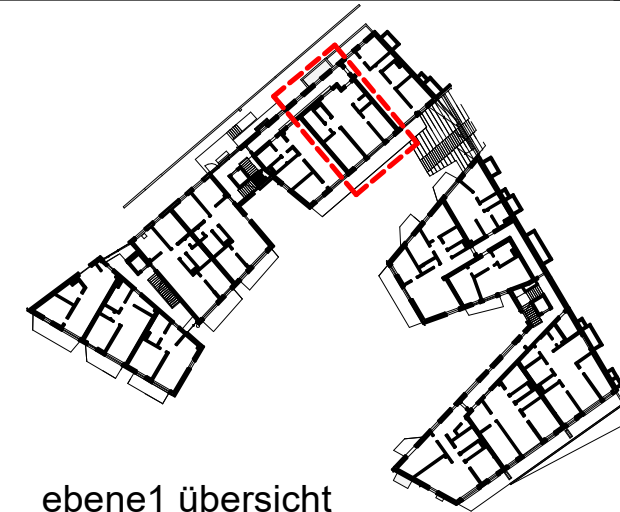
Alpenländische
Gemeinnützige Wohnbaugesellschaft
VIKTOR-DANKL-STRASSE 6-8 6020 INNSBRUCK
T: +43(0)512-571411-0 www.alpenlaendische.at

PLANMASSE SIND ROHBAUMASSE!
FÜR DEN MÖBELEINBAU SIND NATURMASSE ZU NEHMEN!

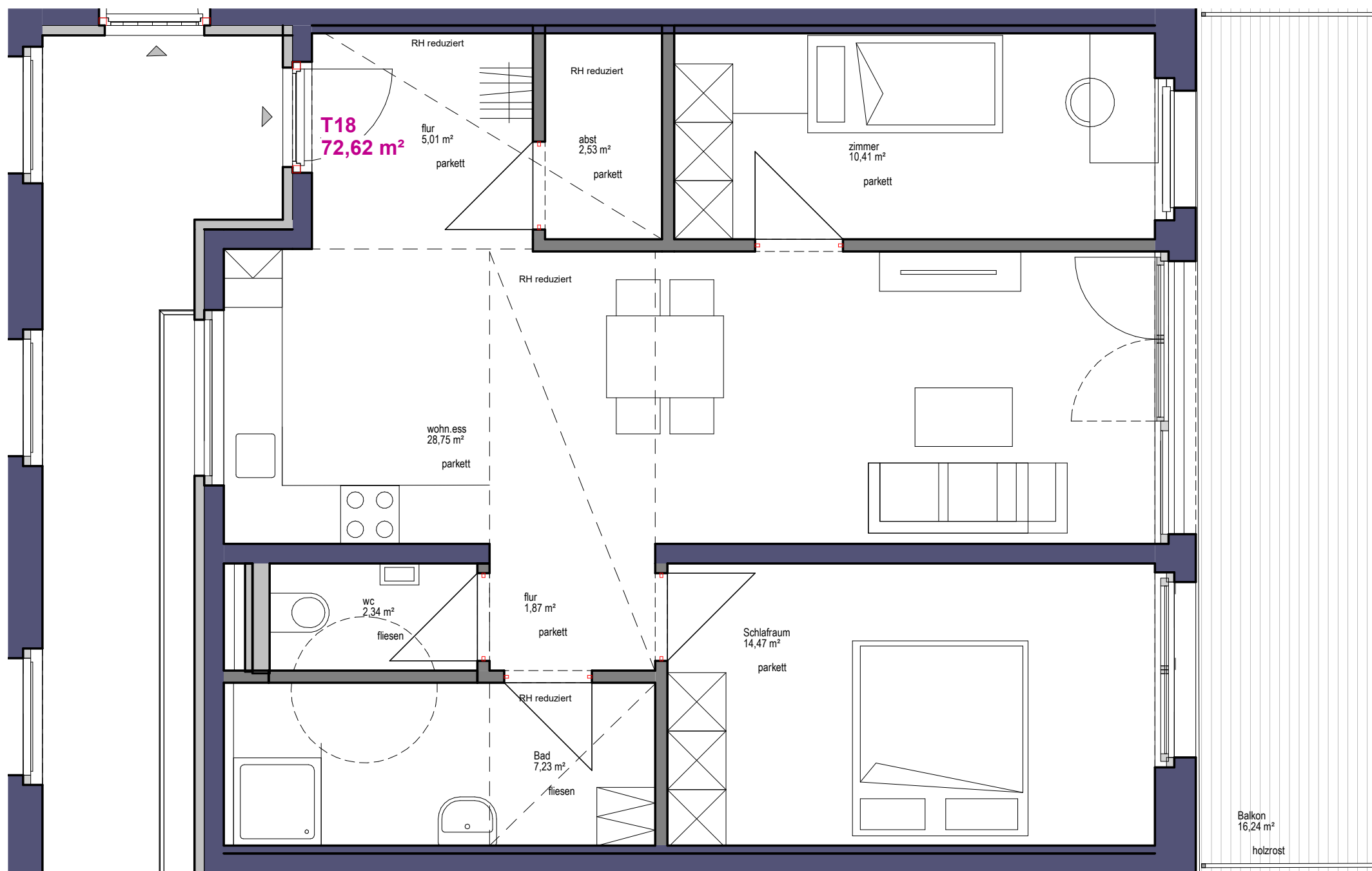
PLANDATUM:
11.2021

WOHNANLAGE
westendorf schedererfeld

MASSTAB:
1:50



ebene1 übersicht

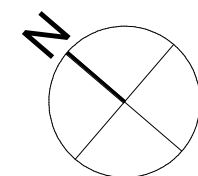


Top18
3 - ZIMMER WOHNUNG

WOHNNUTZFLÄCHE 72,62m²
BALKON 16,24 m²

KELLERABTEIL + AUTOABSTELLPLATZ

Alpenländische
Gemeinnützige Wohnbaugesellschaft
VIKTOR-DANKL-STRASSE 6-8 6020 INNSBRUCK
T: +43(0)512-571411-0 www.alpenlaendische.at

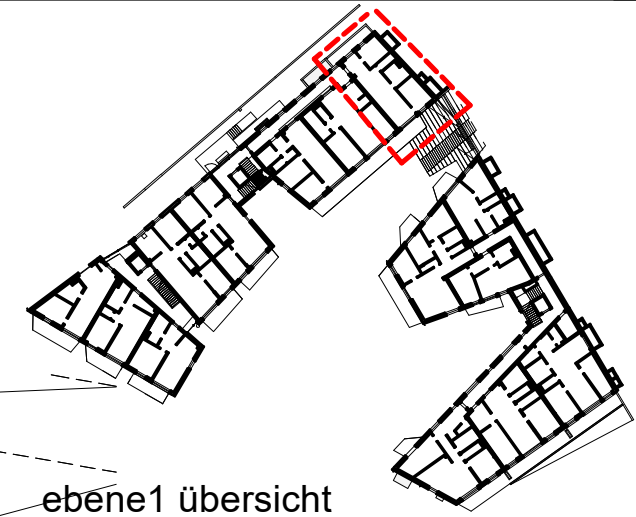


PLANMASSE SIND ROHBAUMASSE!
FÜR DEN MÖBELEINBAU SIND NATURMASSE ZU NEHMEN!

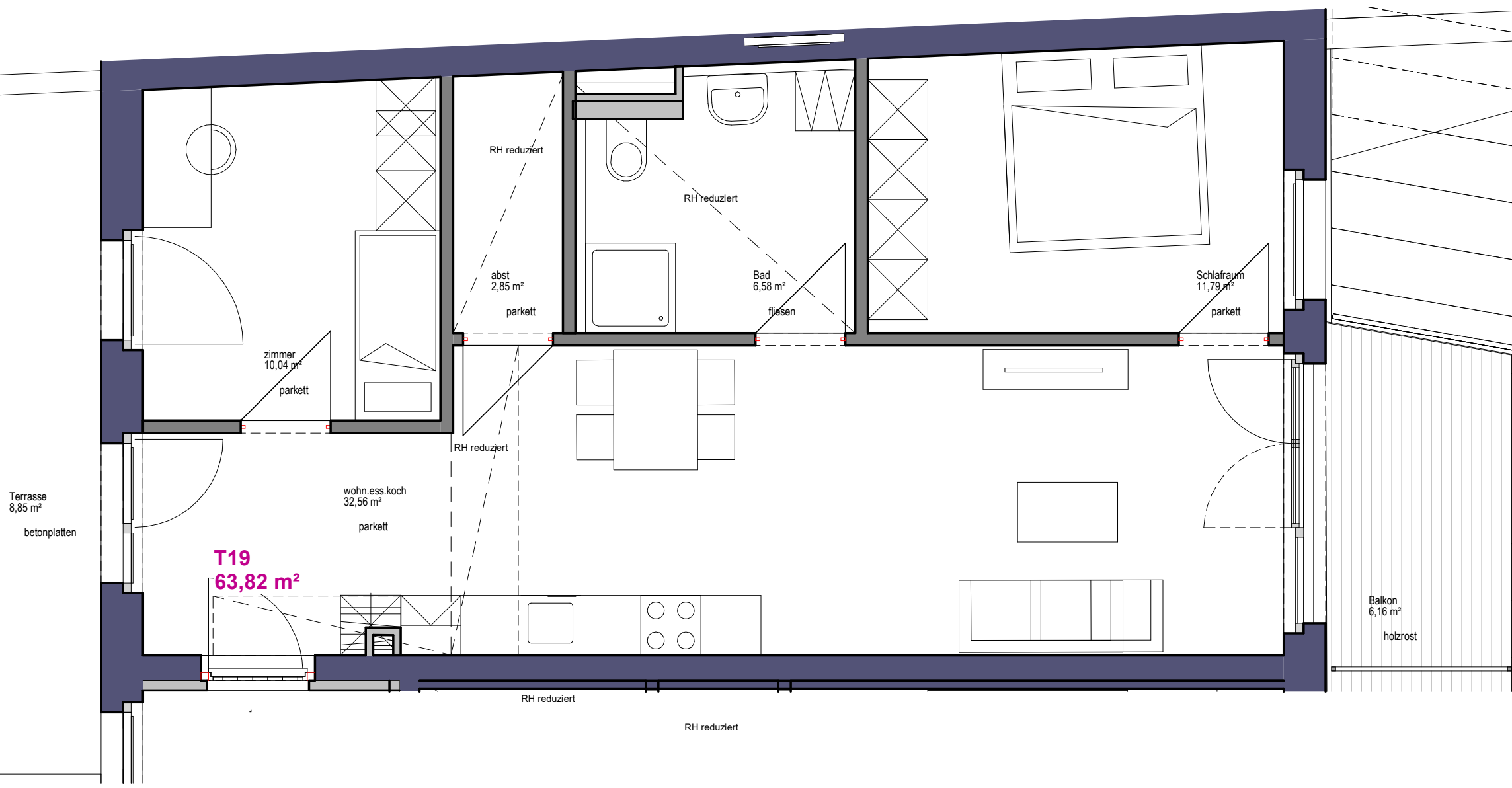
PLANDATUM:
11.2021

WOHNNANLAGE
westendorf schedererfeld

MASSTAB:
1:50



ebene1 übersicht

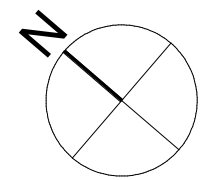


T19
63,82 m²

Top19
3 - ZIMMER WOHNUNG

WOHNNUTZFLÄCHE 63,82m²
BALKON 6,16+8,85 m²

KELLERABTEIL + AUTOABSTELLPLATZ



Alpenländische
Gemeinnützige Wohnbaugesellschaft
VIKTOR-DANKL-STRASSE 6-8 6020 INNSBRUCK
T: +43(0)512-571411-0 www.alpenlaendische.at

PLANMASSE SIND ROHBAUMASSE!
FÜR DEN MÖBELEINBAU SIND NATURMASSE ZU NEHMEN!

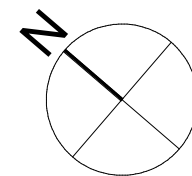
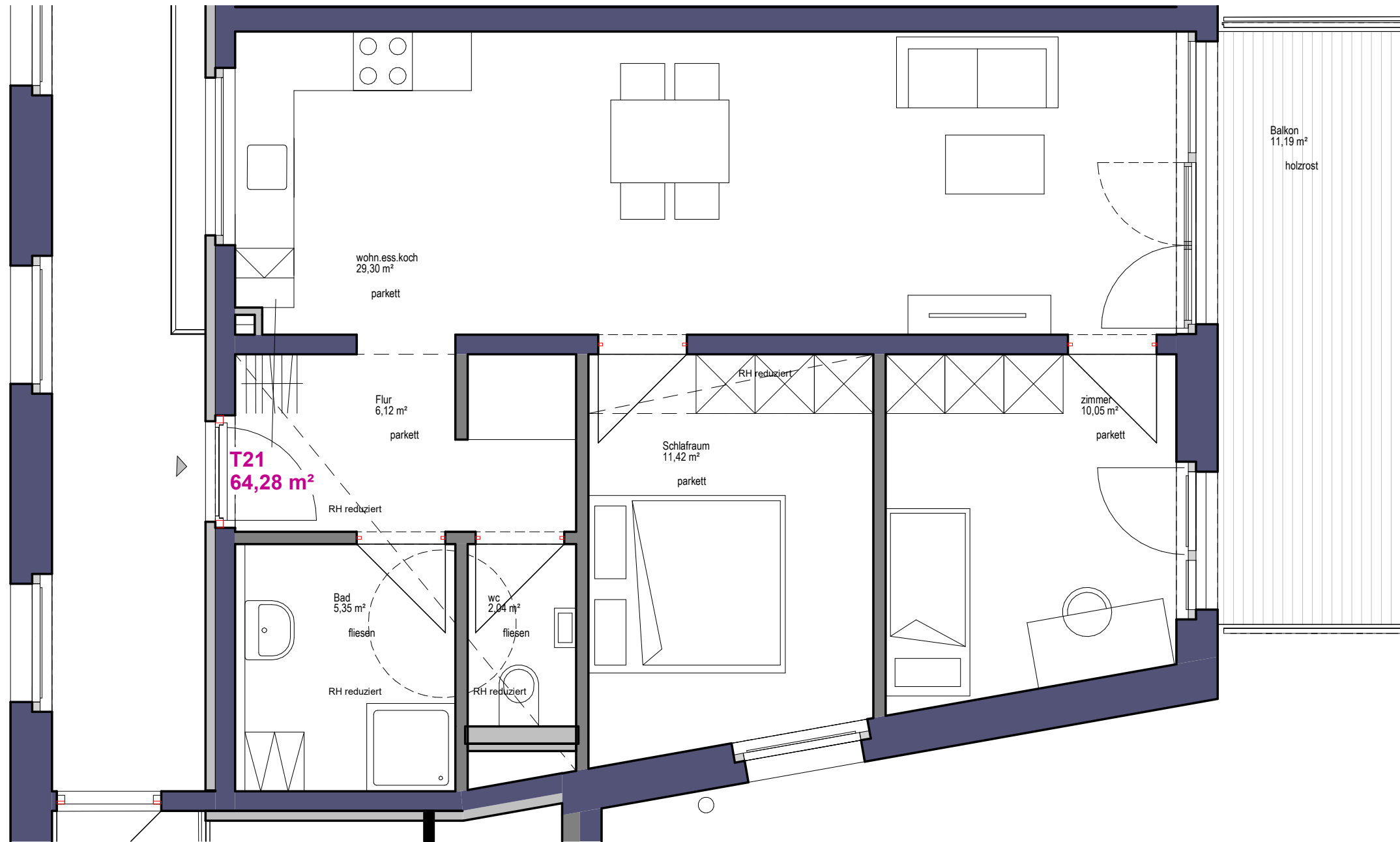
PLANDATUM:
11.2021

WOHNANLAGE
westendorf schedererfeld

MASSTAB:
1:50



ebene2 übersicht



Top21
3 - ZIMMER WOHNUNG

WOHNNUTZFLÄCHE 64,28m²
BALKON 11,19 m²

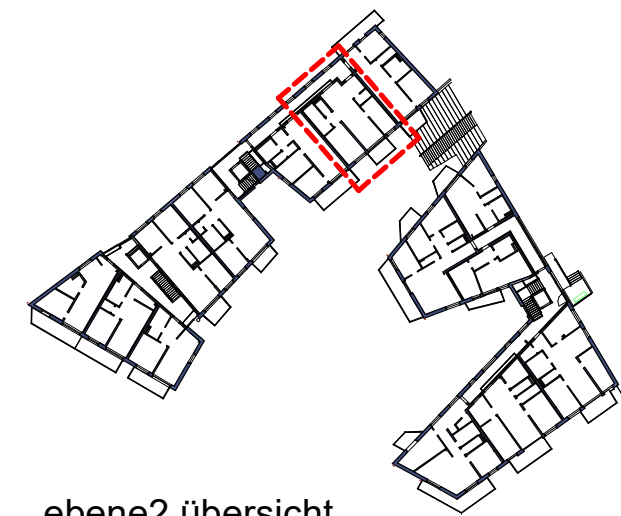
KELLERABTEIL + AUTOABSTELLPLATZ


Alpenländische
 Gemeinnützige Wohnbaugesellschaft
 VIKTOR-DANKL-STRASSE 6-8 6020 INNSBRUCK
 T: +43(0)512-571411-0 www.alpenlaendische.at

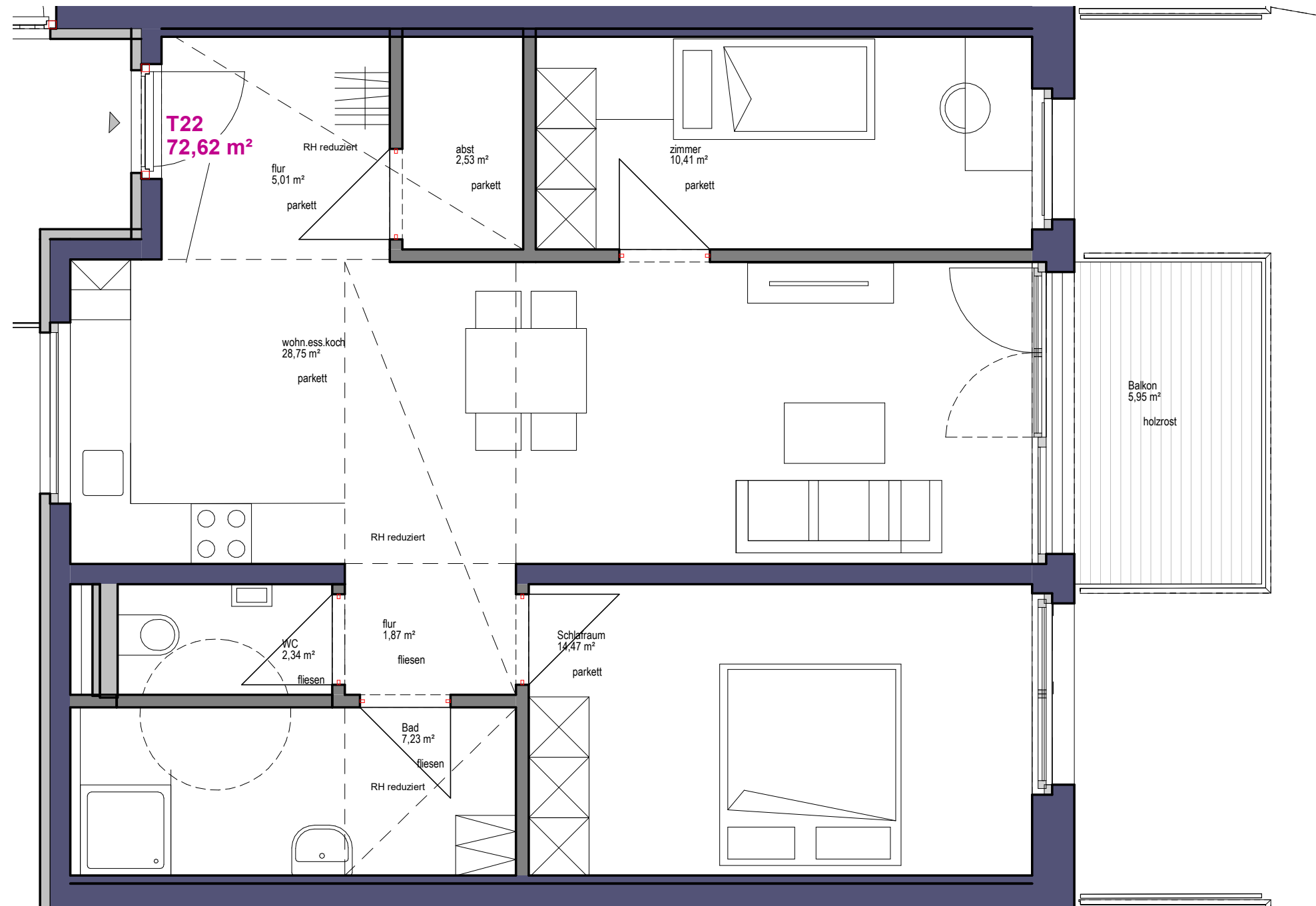
PLANMASSE SIND ROHBAUMASSE!
 FÜR DEN MÖBELEINBAU SIND NATURMASSE ZU NEHMEN!
 PLANDATUM:
 11.2021

WOHNANLAGE
westendorf schedererfeld
 MASSTAB:
1:50

pendlarchitects
 tschamlerstraße 3 6020 innsbruck +43(0)699 12233456 office@pendlarchitects.at www.pendlarchitects.eu



ebene2 übersicht



Top22
3 - ZIMMER WOHNUNG

WOHNNUTZFLÄCHE 72,62m²
BALKON 5,95 m²

KELLERABTEIL + AUTOABSTELLPLATZ

 **Alpenländische**
Gemeinnützige Wohnbaugesellschaft
VIKTOR-DANKL-STRASSE 6-8 6020 INNSBRUCK
T: +43(0)512-571411-0 www.alpenlaendische.at

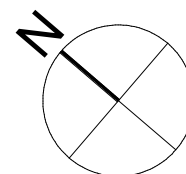
PLANMASSE SIND ROHBAUMASSE!
FÜR DEN MÖBELEINBAU SIND NATURMASSE ZU NEHMEN!

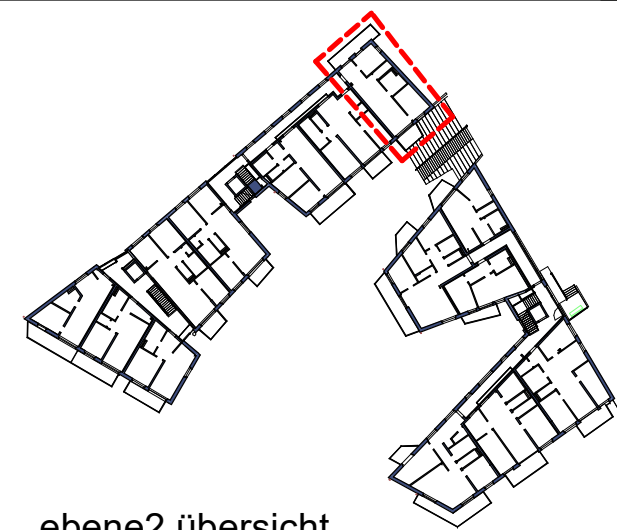
PLANDATUM:
11.2021

WOHNLAGE
westendorf schederfeld

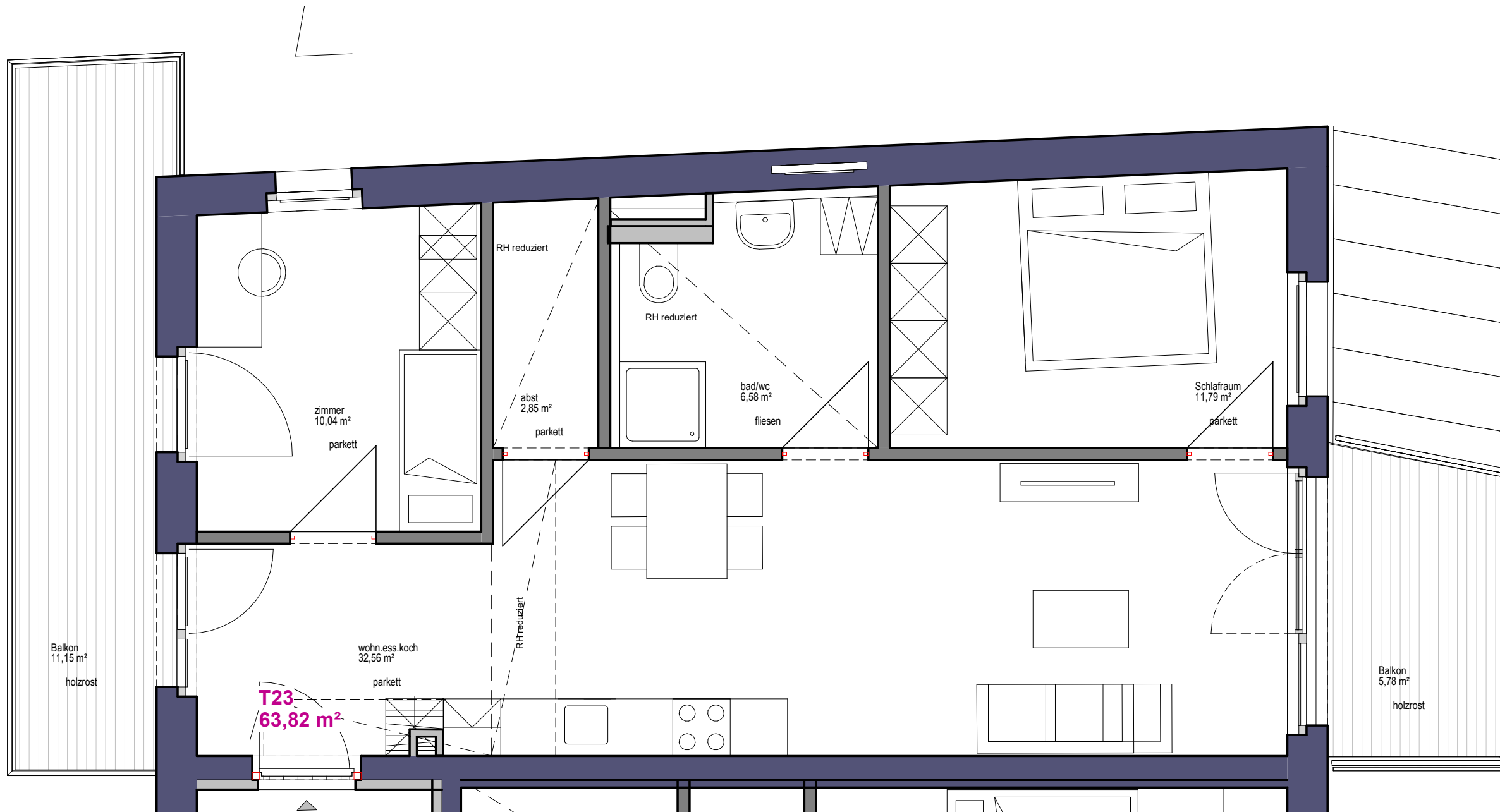
MASSTAB:
1:50

pendlarchitects
tschamlerstraße 3 6020 innsbruck +43(0)699 12233456 office@pendlarchitects.at www.pendlarchitects.eu





ebene2 übersicht

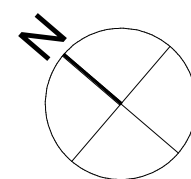


Top23
3 - ZIMMER WOHNUNG

WOHNNUTZFLÄCHE 63,82m²
BALKON 5,78 m²+11,15m²

KELLERABTEIL + AUTOABSTELLPLATZ

Alpenländische
Gemeinnützige Wohnbaugesellschaft
VIKTOR-DANKL-STRASSE 6-8 6020 INNSBRUCK
T: +43(0)512-571411-0 www.alpenlaendische.at

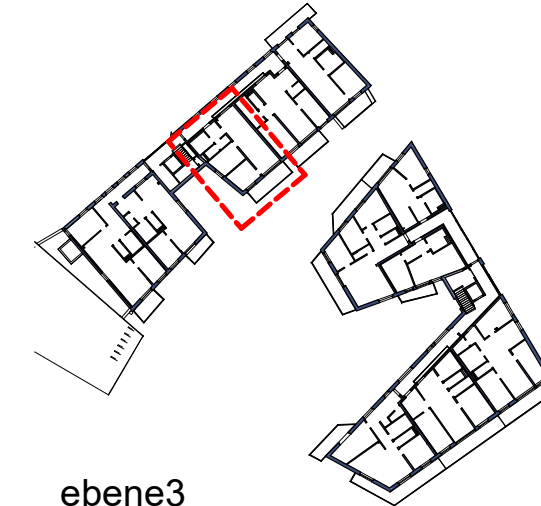


PLANMASSE SIND ROHBAUMASSE!
FÜR DEN MÖBELEINBAU SIND NATURMASSE ZU NEHMEN!

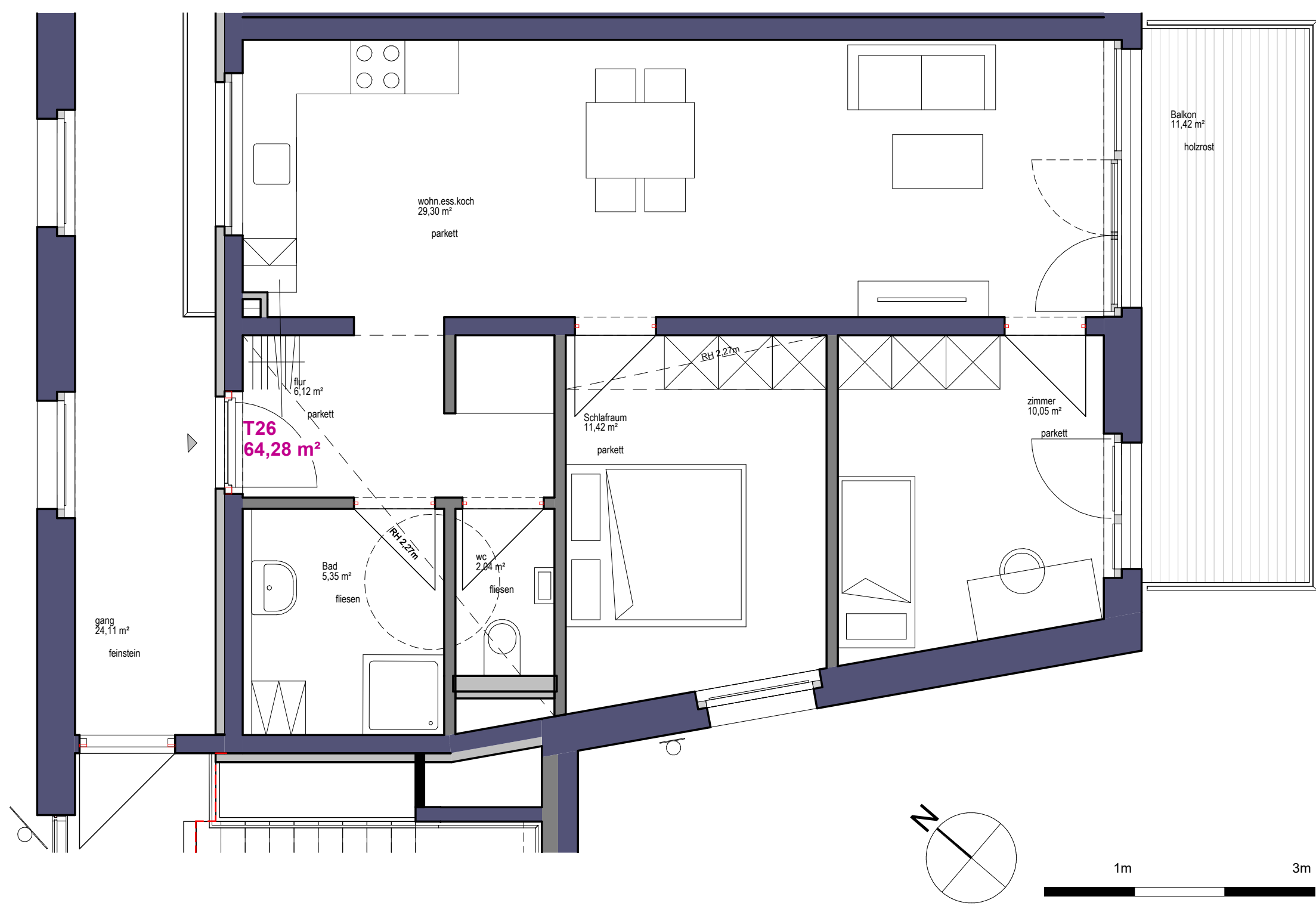
PLANDATUM:
11.2021

WOHNANLAGE
westendorf schedererfeld

MASSTAB:
1:50



ebene3



T26
64,28 m²

Top26
3 - ZIMMER WOHNUNG

WOHNNUTZFLÄCHE **64,28m2**
BALKON **11,42 m2**

KELLERABTEIL + AUTOABSTELLPLATZ

Alpenländische
Gemeinnützige Wohnbaugesellschaft
VIKTOR-DANKL-STRASSE 6-8 6020 INNSBRUCK
T: +43(0)512-571411-0 www.alpenlaendische.at

PLANMASSE SIND ROHBAUMASSE!
FÜR DEN MÖBELEINBAU SIND NATURMASSE ZU NEHMEN!

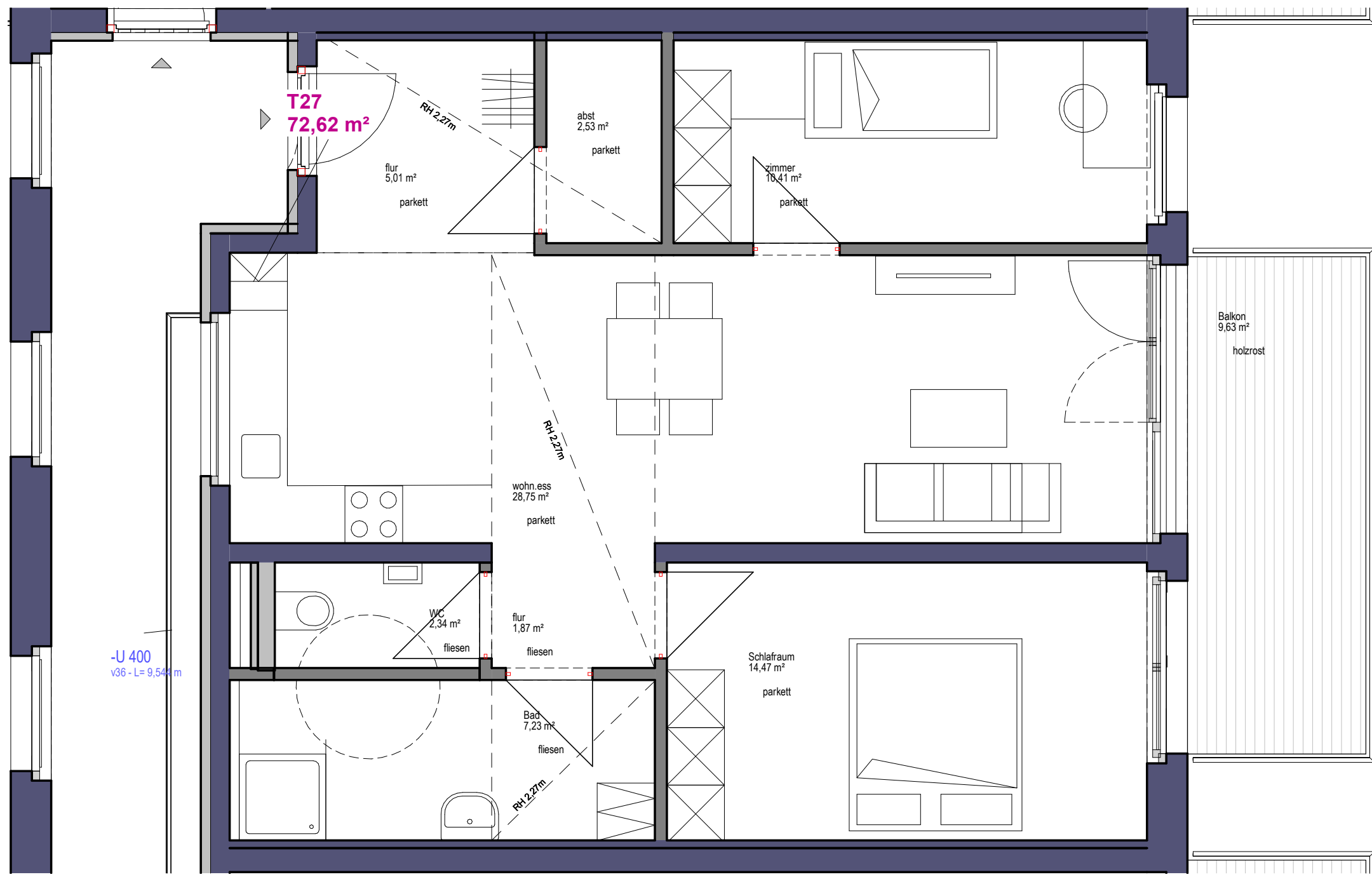
PLANDATUM:
11.2021

WOHNANLAGE
westendorf schedererfeld

MASSTAB:
1:50



ebene3



Top27
3 - ZIMMER WOHNUNG

WOHNNUTZFLÄCHE 72,62m²
BALKON 9,63 m²

KELLERABTEIL + AUTOABSTELLPLATZ

Alpenländische
Gemeinnützige Wohnbaugesellschaft
VIKTOR-DANKL-STRASSE 6-8 6020 INNSBRUCK
T: +43(0)512-571411-0 www.alpenlaendische.at

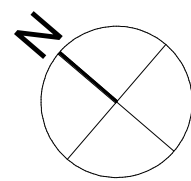
PLANMASSE SIND ROHBAUMASSE!
FÜR DEN MÖBELEINBAU SIND NATURMASSE ZU NEHMEN!

PLANDATUM:
11.2021

WOHNANLAGE
westendorf schedererfeld

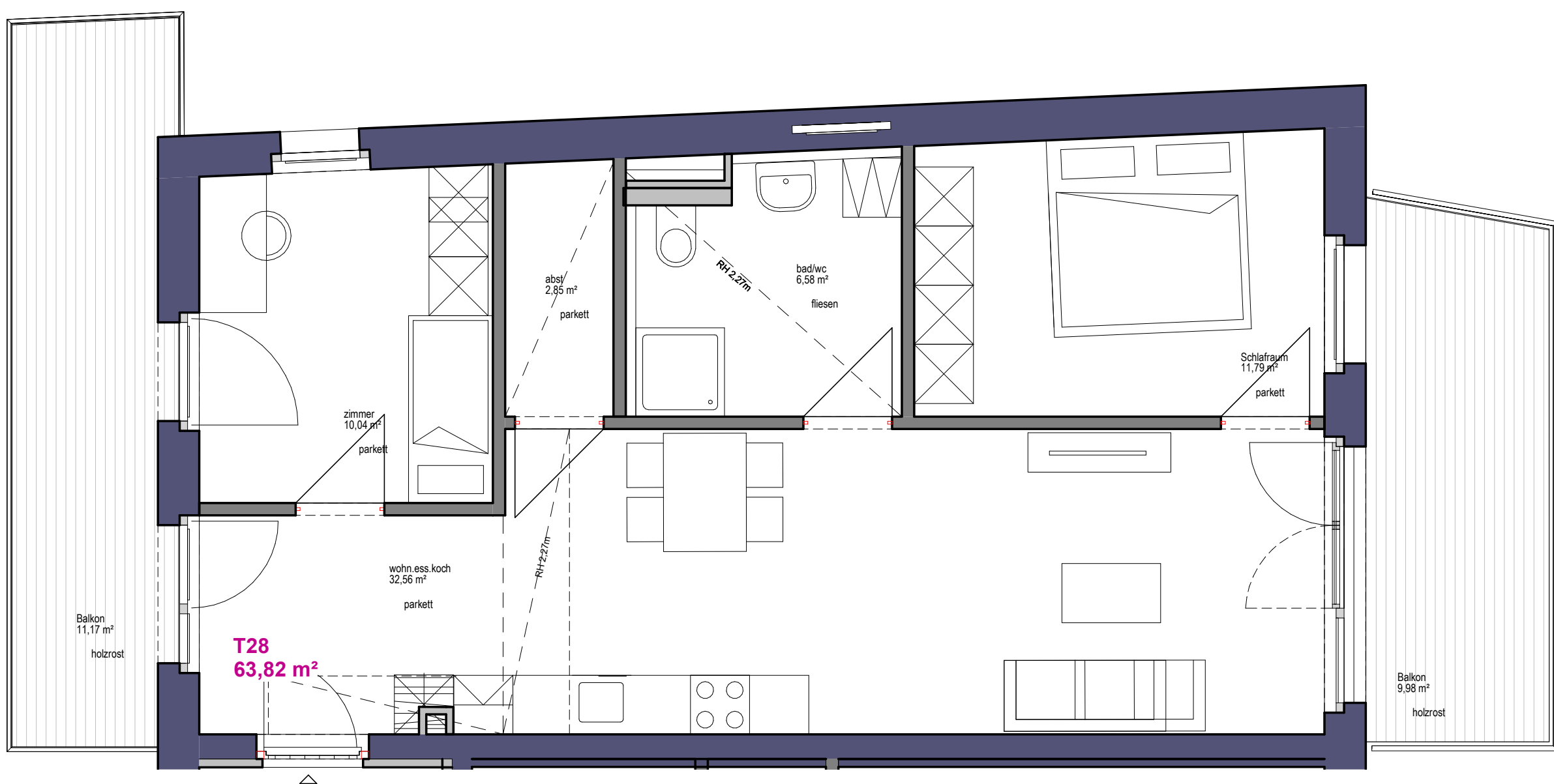
MASSTAB:
1:50

pendlarchitects
tschamlerstraße 3 6020 innsbruck +43(0)699 12233456 office@pendlarchitects.at www.pendlarchitects.eu






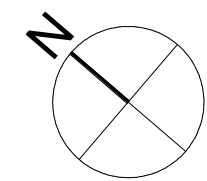
ebene3



Top28
3 - ZIMMER WOHNUNG

WOHNNUTZFLÄCHE 63,82m²
BALKON 11,17+9,98 m²

KELLERABTEIL + AUTOABSTELLPLATZ



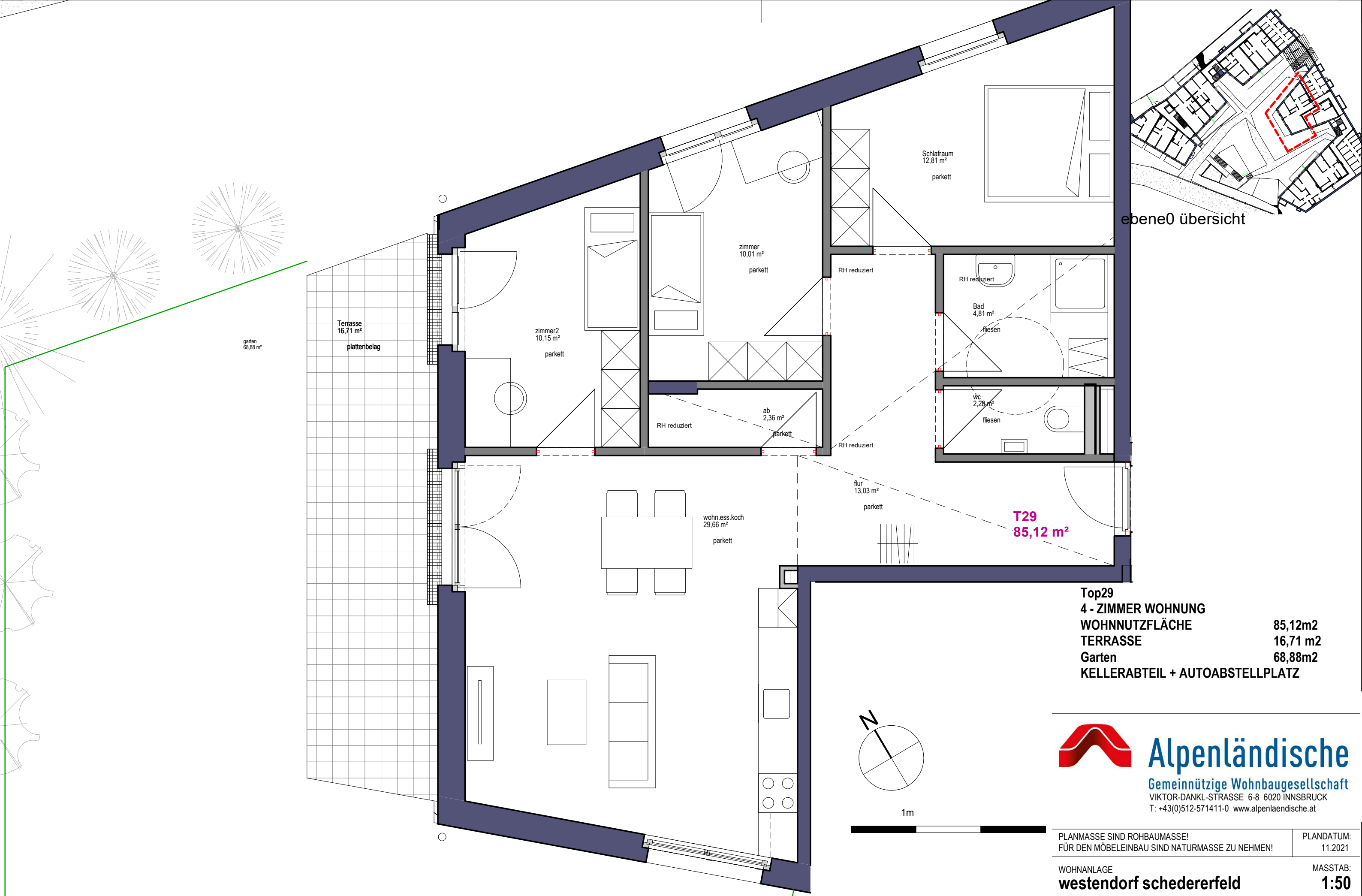
Alpenländische
Gemeinnützige Wohnbaugesellschaft
VIKTOR-DANKL-STRASSE 6-8 6020 INNSBRUCK
T: +43(0)512-571411-0 www.alpenlaendische.at

PLANMASSE SIND ROHBAUMASSE!
FÜR DEN MÖBELEINBAU SIND NATURMASSE ZU NEHMEN!

PLANDATUM:
11.2021

WOHNANLAGE
westendorf schedererfeld

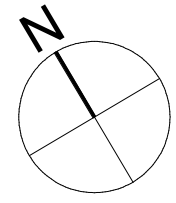
MASSTAB:
1:50



ebene0 übersicht

T29
85,12 m²

Top29
4 - ZIMMER WOHNUNG
WOHNNUTZFLÄCHE 85,12m2
TERRASSE 16,71 m2
Garten 68,88m2
KELLERABTEIL + AUTOABSTELLPLATZ



1m



gartenfläche beschnitten
-se.übersichtplan

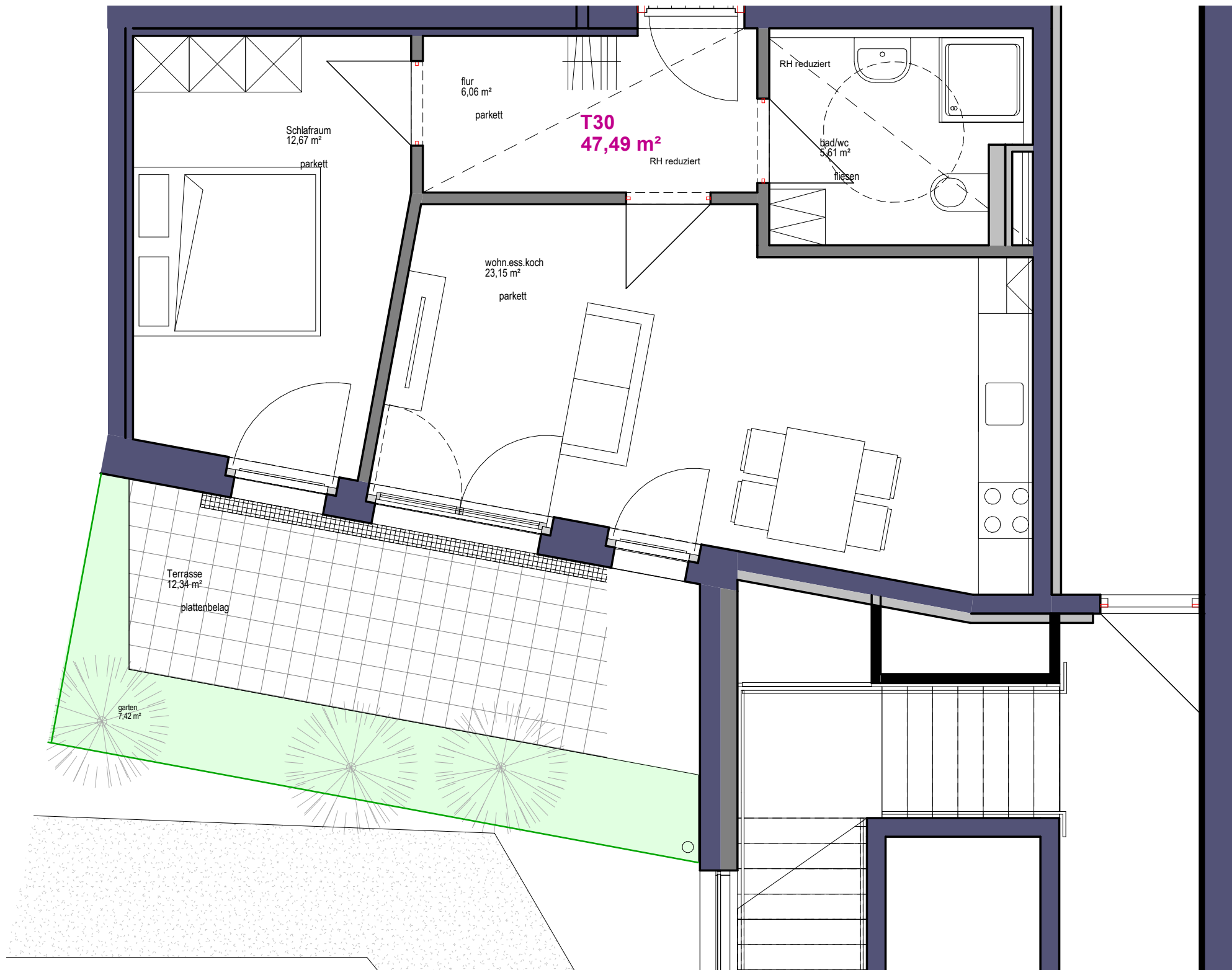


Alpenländische
Gemeinnützige Wohnbaugesellschaft
VIKTOR-DANKL-STRASSE 6-8 6020 INNSBRUCK
T: +43(0)512-571411-0 www.alpenlaendische.at

PLANMASSE SIND ROHBAUMASSE! FÜR DEN MÖBELEINBAU SIND NATURMASSE ZU NEHMEN!	PLANDATUM: 11.2021
WOHNANLAGE westendorf schedererfeld	MASSTAB: 1:50



ebene0 übersicht



**Top30
2 - ZIMMER WOHNUNG**

WOHNNUTZFLÄCHE	47,49m²
TERRASSE	12,34m²
Garten	7,42m²
KELLERABTEIL + AUTOABSTELLPLATZ	

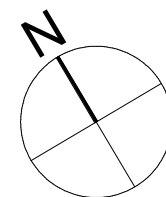
Alpenländische
Gemeinnützige Wohnbaugesellschaft
VIKTOR-DANKL-STRASSE 6-8 6020 INNSBRUCK
T: +43(0)512-571411-0 www.alpenlaendische.at

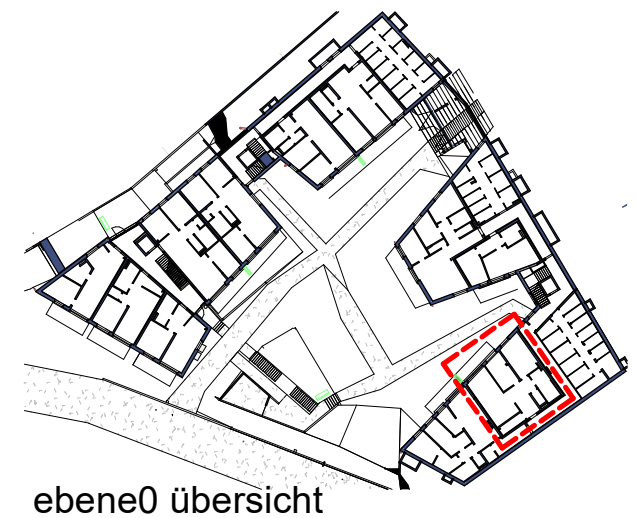
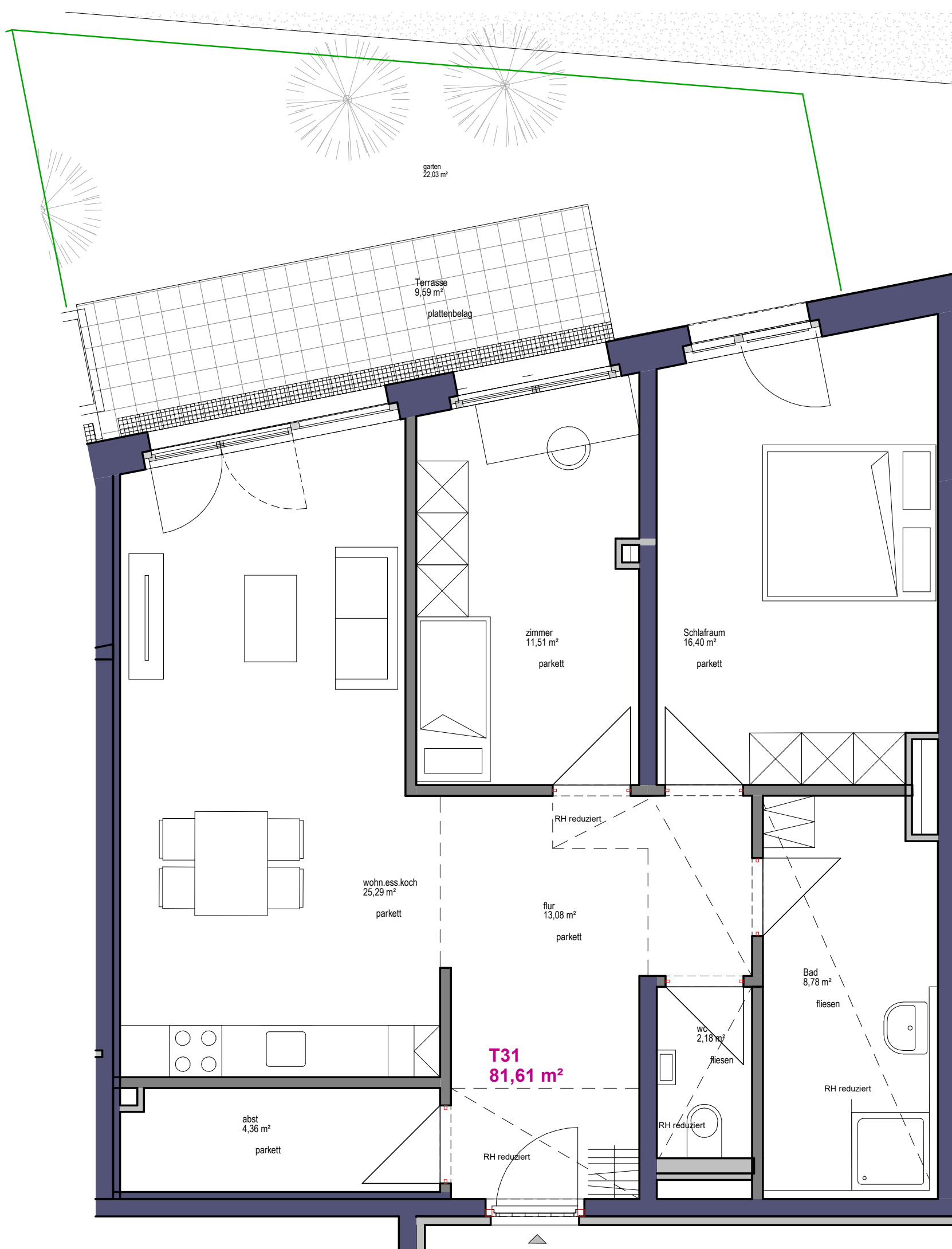
PLANMASSE SIND ROHBAUMASSE!
FÜR DEN MÖBELEINBAU SIND NATURMASSE ZU NEHMEN!

PLANDATUM:
11.2021

WOHNNANLAGE
westendorf schedererfeld

MASSTAB:
1:50





ebene0 übersicht

**Top31
3 - ZIMMER WOHNUNG**

WOHNNUTZFLÄCHE	81,61m²
TERRASSE	9,59m²
Garten	22,03m²
KELLERABTEIL + AUTOABSTELLPLATZ	

Alpenländische
Gemeinnützige Wohnbaugesellschaft
VIKTOR-DANKL-STRASSE 6-8 6020 INNSBRUCK
T: +43(0)512-571411-0 www.alpenlaendische.at

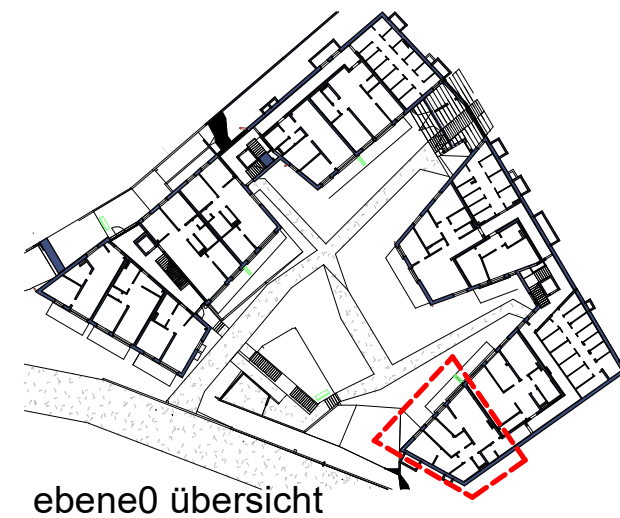
PLANMASSE SIND ROHBAUMASSE!
FÜR DEN MÖBELEINBAU SIND NATURMASSE ZU NEHMEN!

PLANDATUM:
11.2021

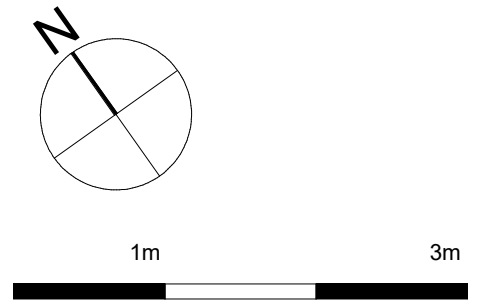
WOHNNANLAGE
westendorf schedererfeld

MASSTAB:
1:50

gartenfläche beschnitten
-se.übersichtplan



ebene0 übersicht



Top32
3 - ZIMMER WOHNUNG

WOHNNUTZFLÄCHE 87,20m²
TERRASSE 8,95m²
Garten 20,33m²
KELLERABTEIL + AUTOABSTELLPLATZ

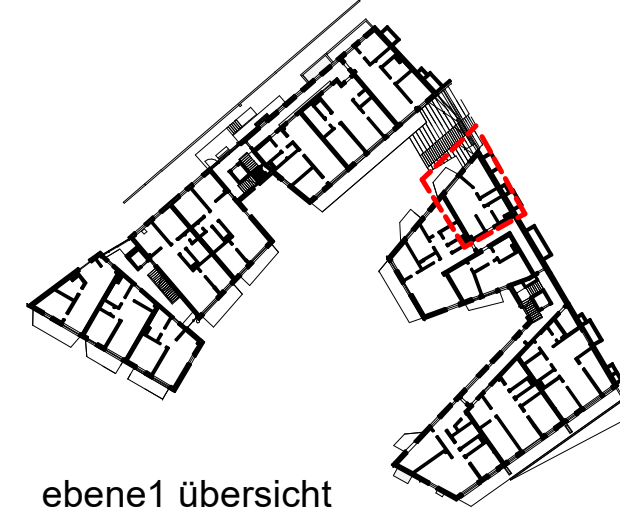
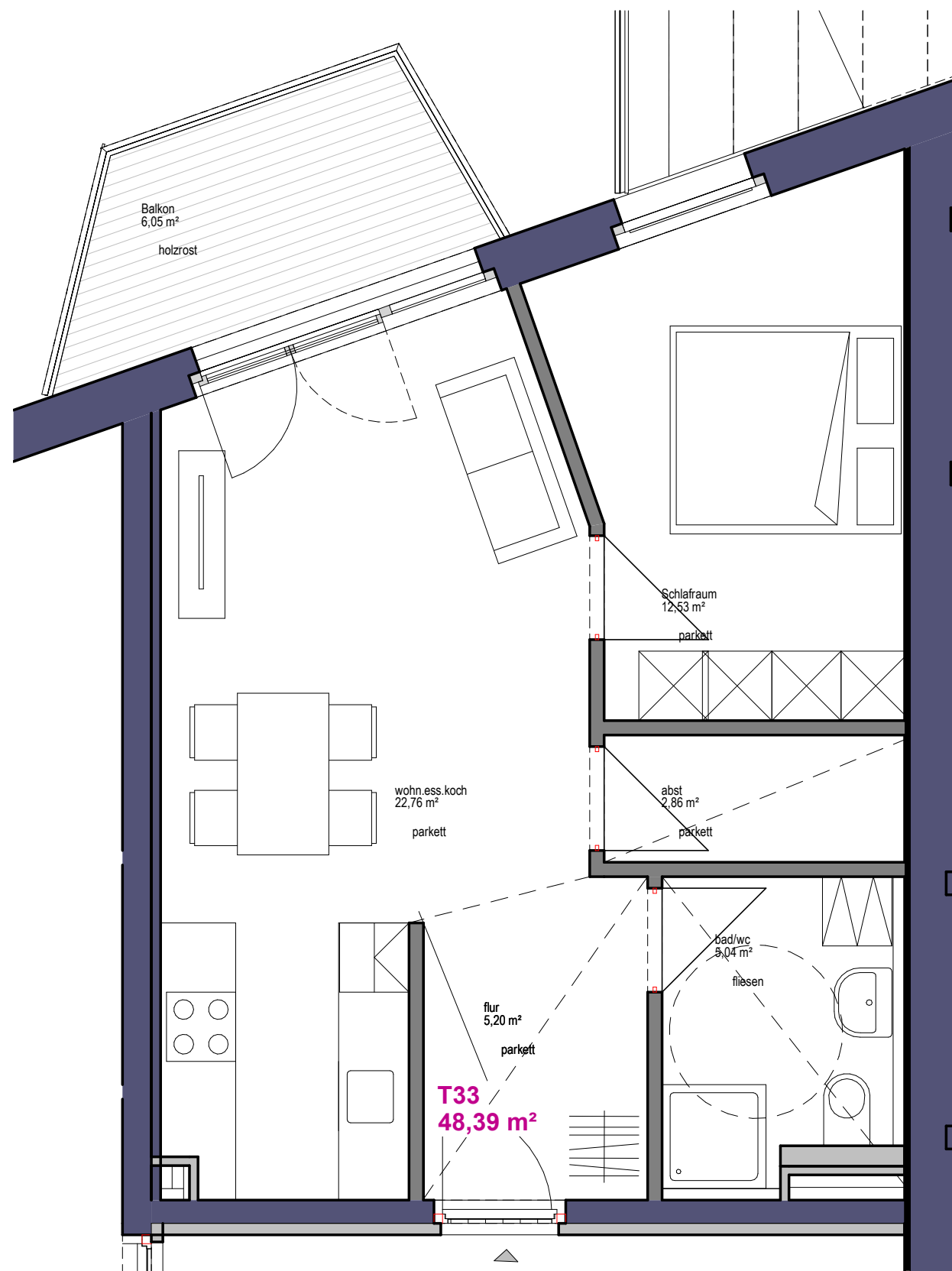
Alpenländische
Gemeinnützige Wohnbaugesellschaft
VIKTOR-DANKL-STRASSE 6-8 6020 INNSBRUCK
T: +43(0)512-571411-0 www.alpenlaendische.at

PLANMASSE SIND ROHBAUMASSE!
FÜR DEN MÖBELEINBAU SIND NATURMASSE ZU NEHMEN!

WOHNANLAGE westendorf schedererfeld
PLANDATUM: 11.2021
MASSTAB: 1:50

pendlarchitects
tschamlerstraße 3 6020 innsbruck +43(0)699 12233456 office@pendlarchitects.at www.pendlarchitects.eu

T32
87,20 m²

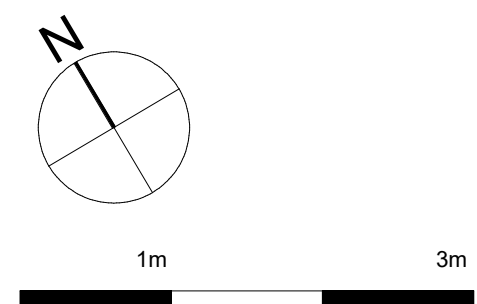


ebene 1 übersicht

Top33
2 - ZIMMER WOHNUNG

WOHNNUTZFLÄCHE 48,39m2
BALKON 6,05 m2

KELLERABTEIL + AUTOABSTELLPLATZ



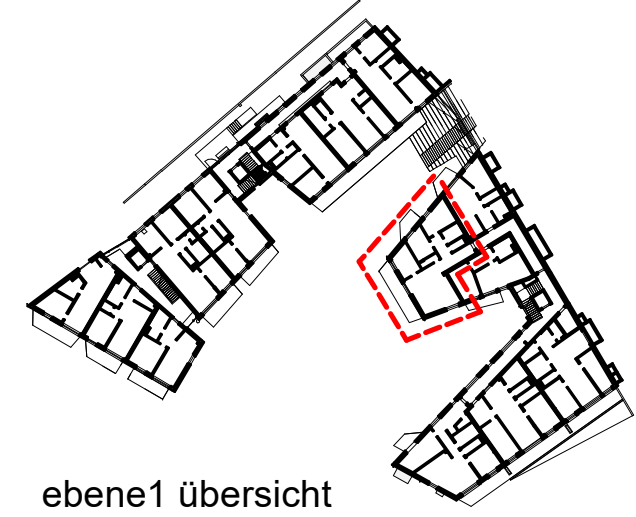
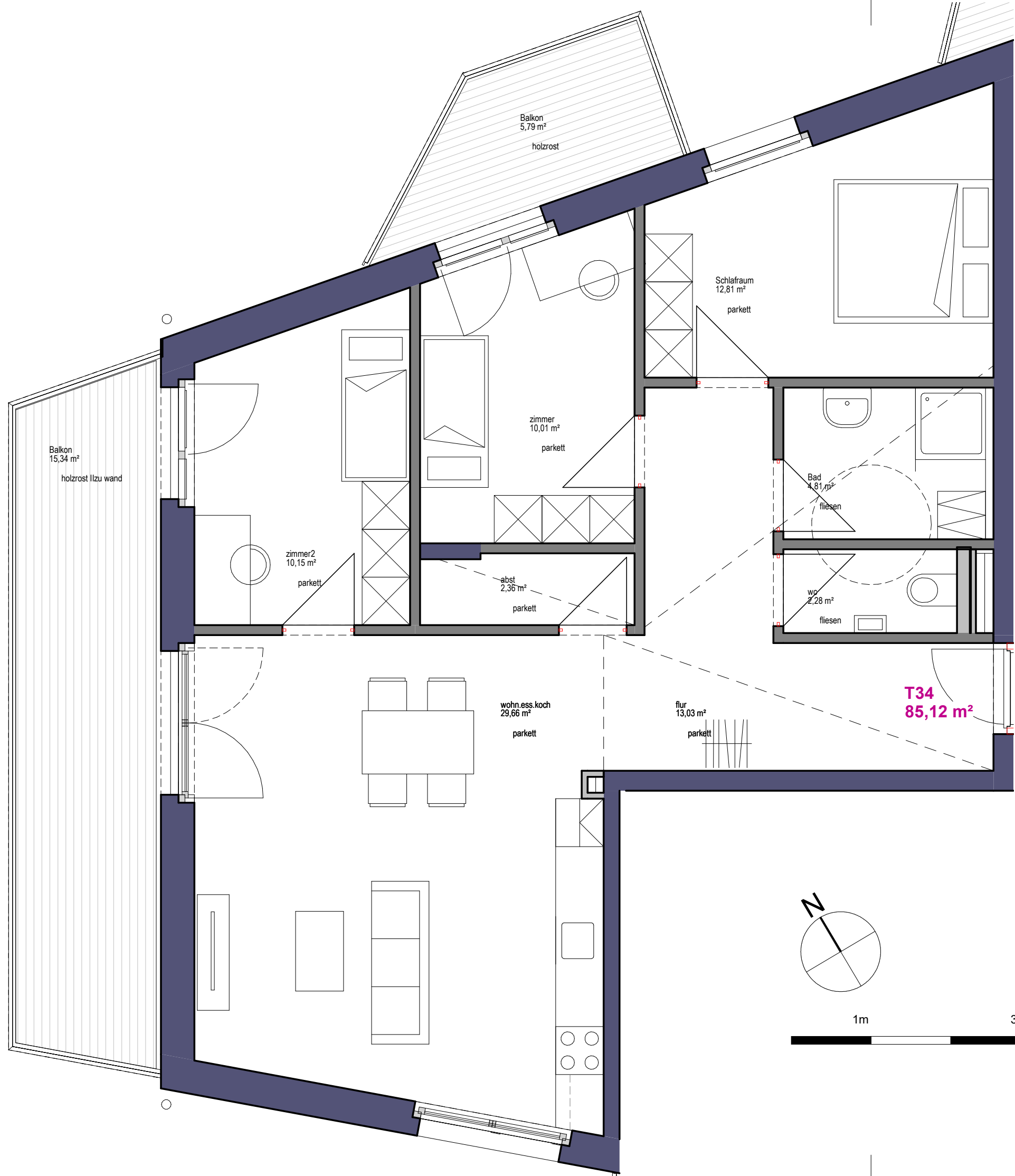
Alpenländische
Gemeinnützige Wohnbaugesellschaft
VIKTOR-DANKL-STRASSE 6-8 6020 INNSBRUCK
T: +43(0)512-571411-0 www.alpenlaendische.at

PLANMASSE SIND ROHBAUMASSE!
FÜR DEN MÖBELEINBAU SIND NATURMASSE ZU NEHMEN!

PLANDATUM:
11.2021

WOHNANLAGE
westendorf schederfeld

MASSTAB:
1:50



ebene 1 übersicht

**Top34
4 - ZIMMER WOHNUNG**

WOHNNUTZFLÄCHE 85,12m2
BALKON 15,34+5,79 m2

KELLERABTEIL + AUTOABSTELLPLATZ

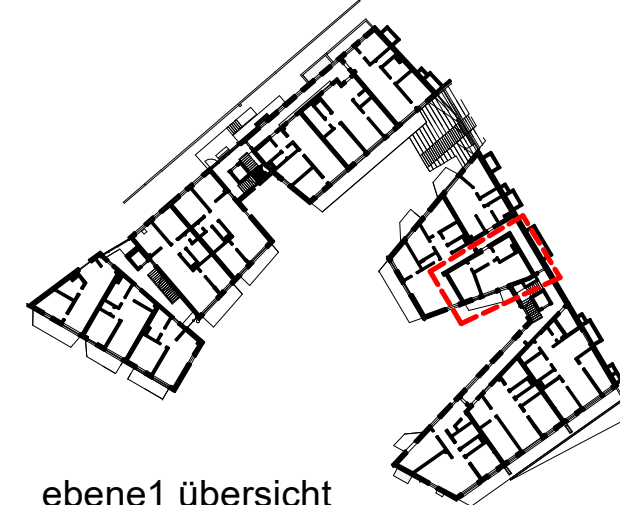
Alpenländische
Gemeinnützige Wohnbaugesellschaft
VIKTOR-DANKL-STRASSE 6-8 6020 INNSBRUCK
T: +43(0)512-571411-0 www.alpenlaendische.at

PLANMASSE SIND ROHBAUMASSE!
FÜR DEN MÖBELEINBAU SIND NATURMASSE ZU NEHMEN!

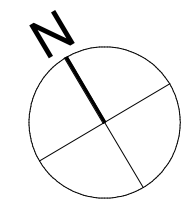
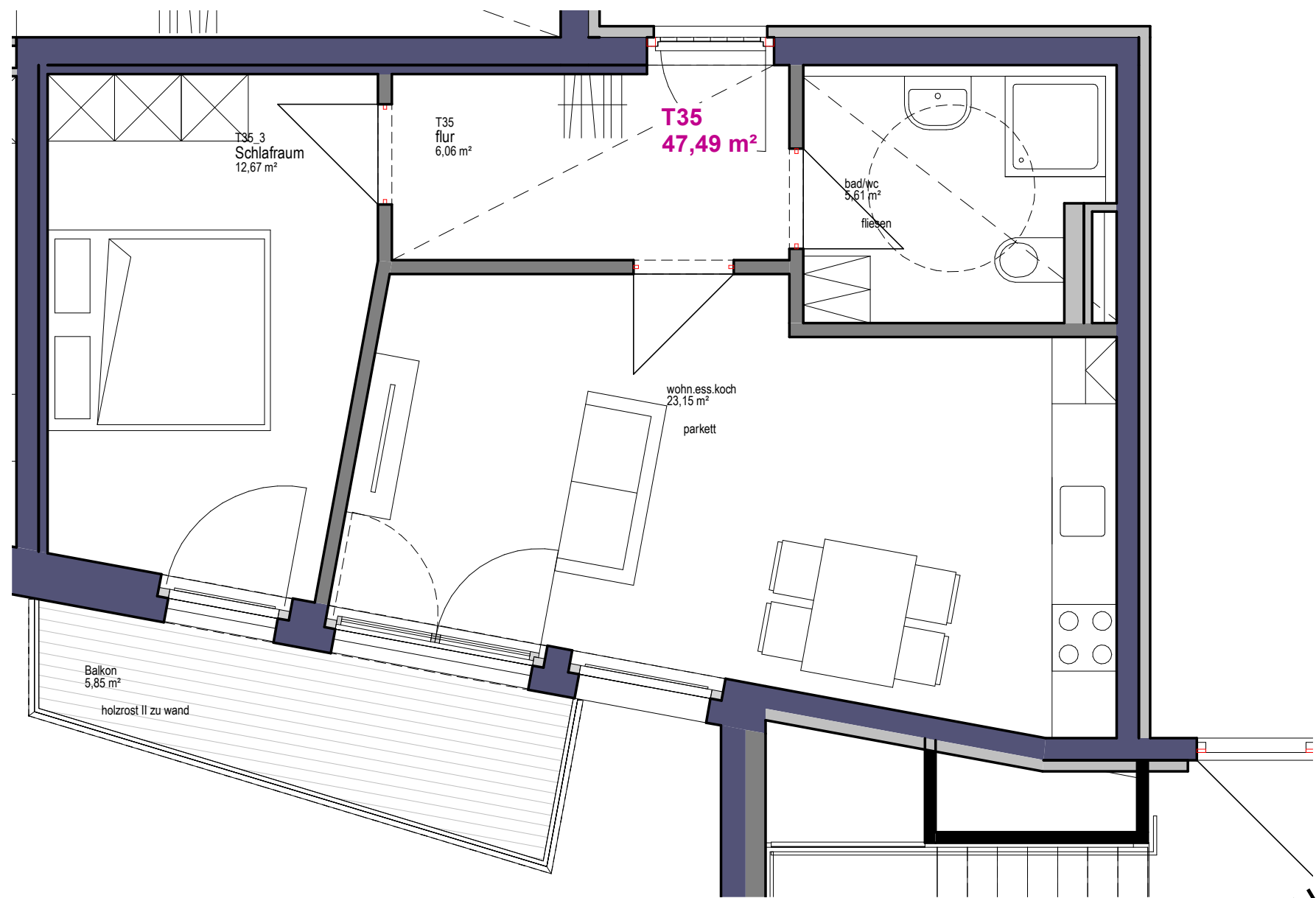
PLANDATUM:
11.2021

WOHNANLAGE
westendorf schedererfeld

MASSTAB:
1:50



ebene1 übersicht



Top35
2 - ZIMMER WOHNUNG

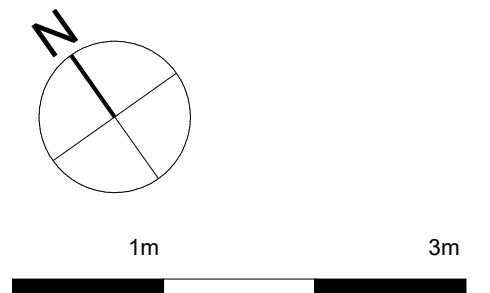
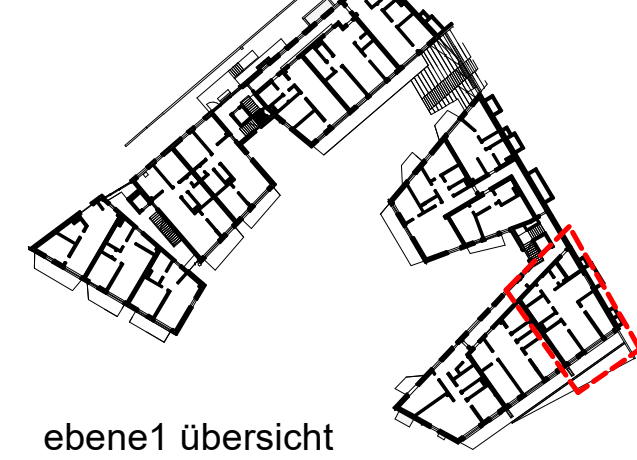
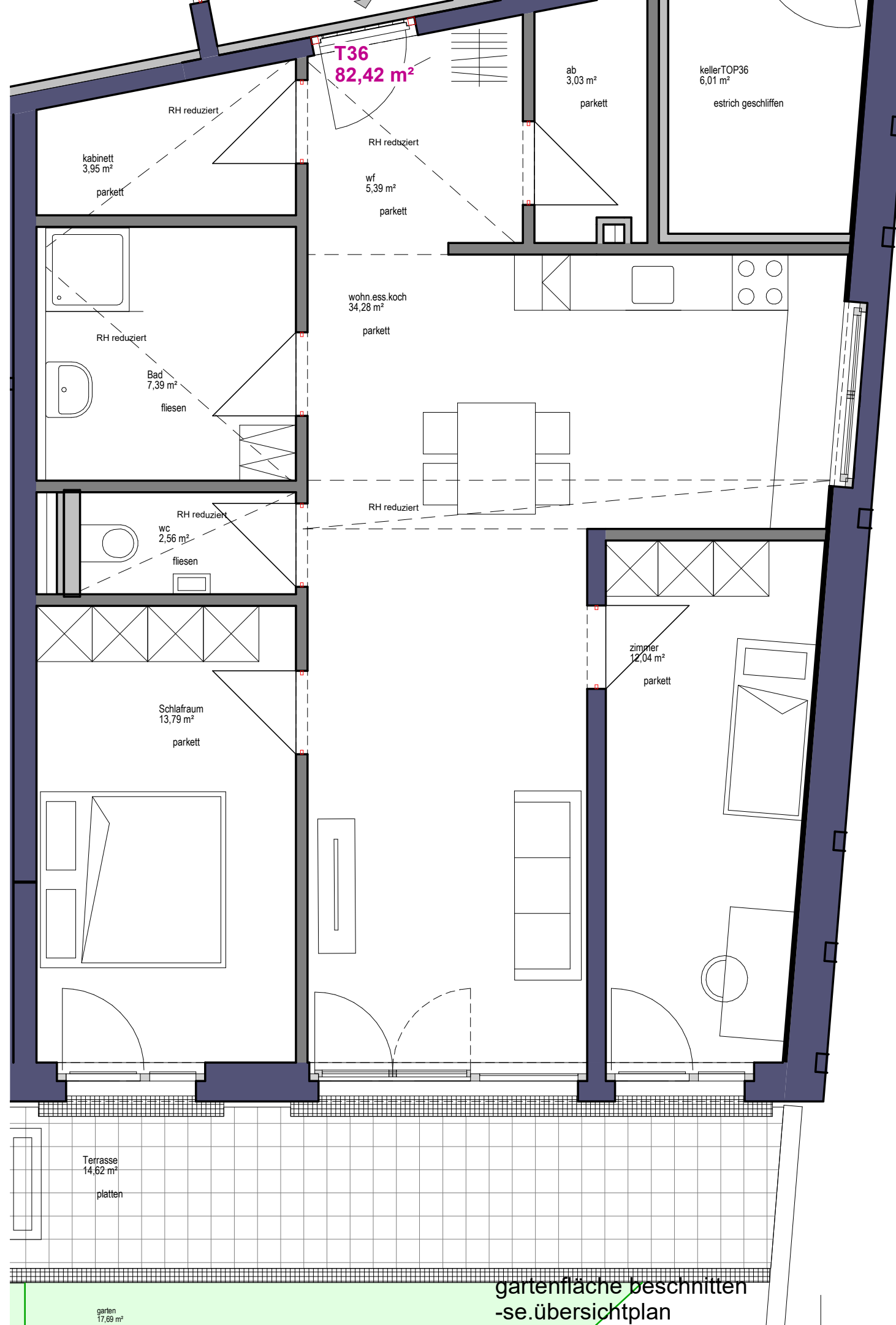
WOHNNUTZFLÄCHE 47,49m²
BALKON 5,85 m²

KELLERABTEIL + AUTOABSTELLPLATZ

Alpenländische
Gemeinnützige Wohnbaugesellschaft
VIKTOR-DANKL-STRASSE 6-8 6020 INNSBRUCK
T: +43(0)512-571411-0 www.alpenlaendische.at

PLANMASSE SIND ROHBAUMASSE!
FÜR DEN MÖBELEINBAU SIND NATURMASSE ZU NEHMEN!

WOHNLAGE westendorf schederfeld
PLANDATUM: 11.2021
MASSTAB: 1:50

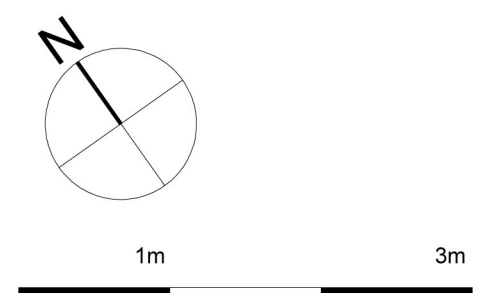
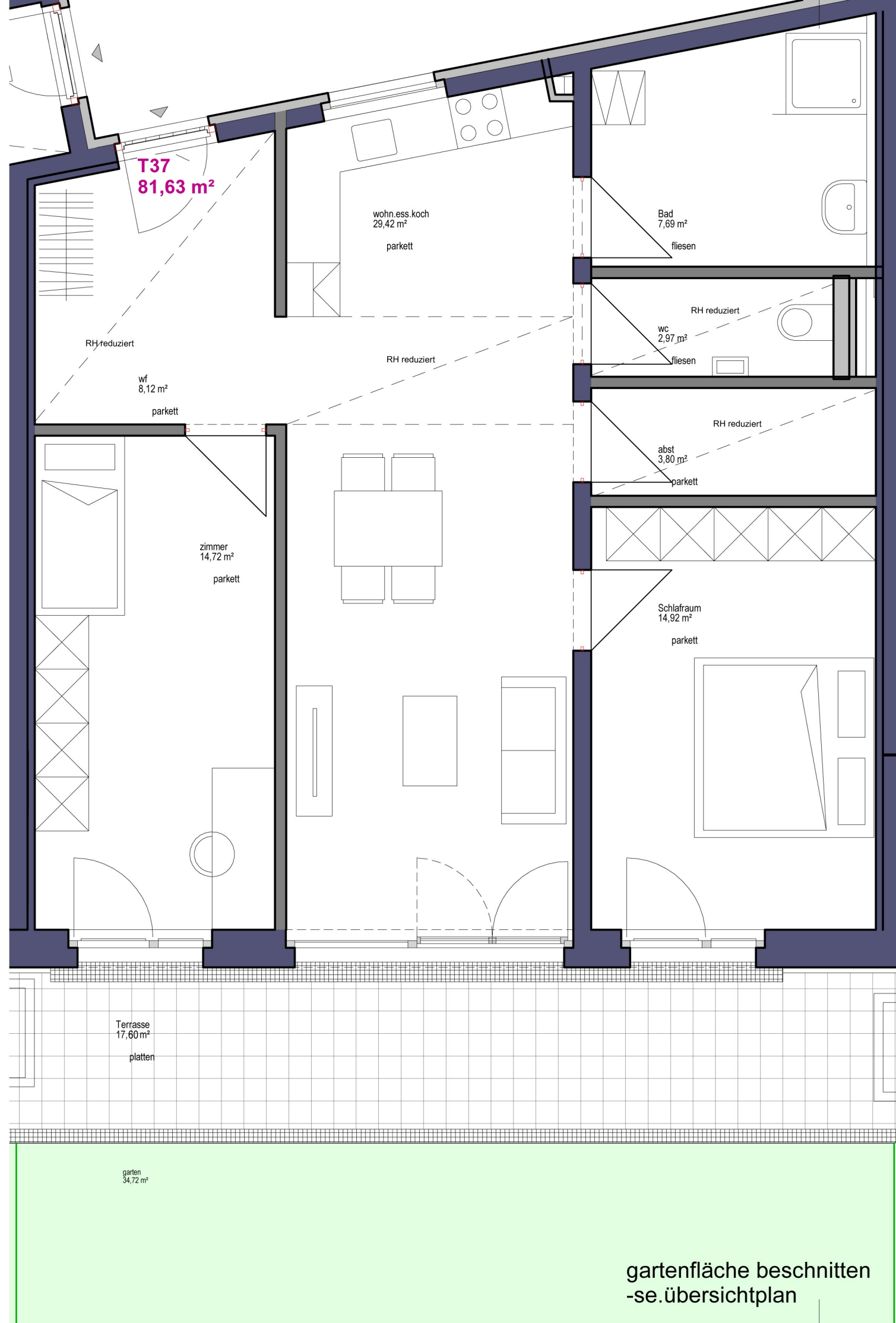


Top36
3 - ZIMMER WOHNUNG

WOHNNUTZFLÄCHE	82,42m²
BALKON	14,62m²
Garten	17,69m²
KELLERABTEIL + AUTOABSTELLPLATZ	

Alpenländische
Gemeinnützige Wohnbaugesellschaft
VIKTOR-DANKL-STRASSE 6-8 6020 INNSBRUCK
T: +43(0)512-571411-0 www.alpenlaendische.at

PLANMASSE SIND ROHBAUMASSE! FÜR DEN MÖBELEINBAU SIND NATURMASSE ZU NEHMEN!	PLANDATUM: 11.2021
WOHNANLAGE westendorf schederfeld	MASSTAB: 1:50



Top37
3 - ZIMMER WOHNUNG

WOHNNUTZFLÄCHE 81,63m²
BALKON 17,60m²
Garten 34,72m²
KELLERABTEIL + AUTOABSTELLPLATZ

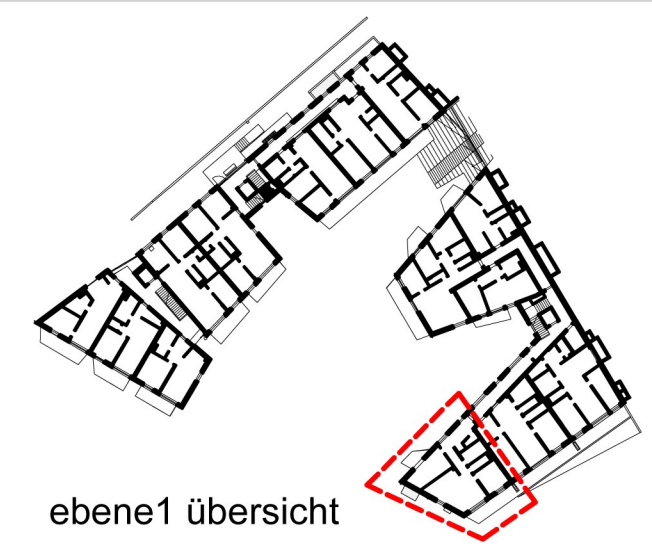
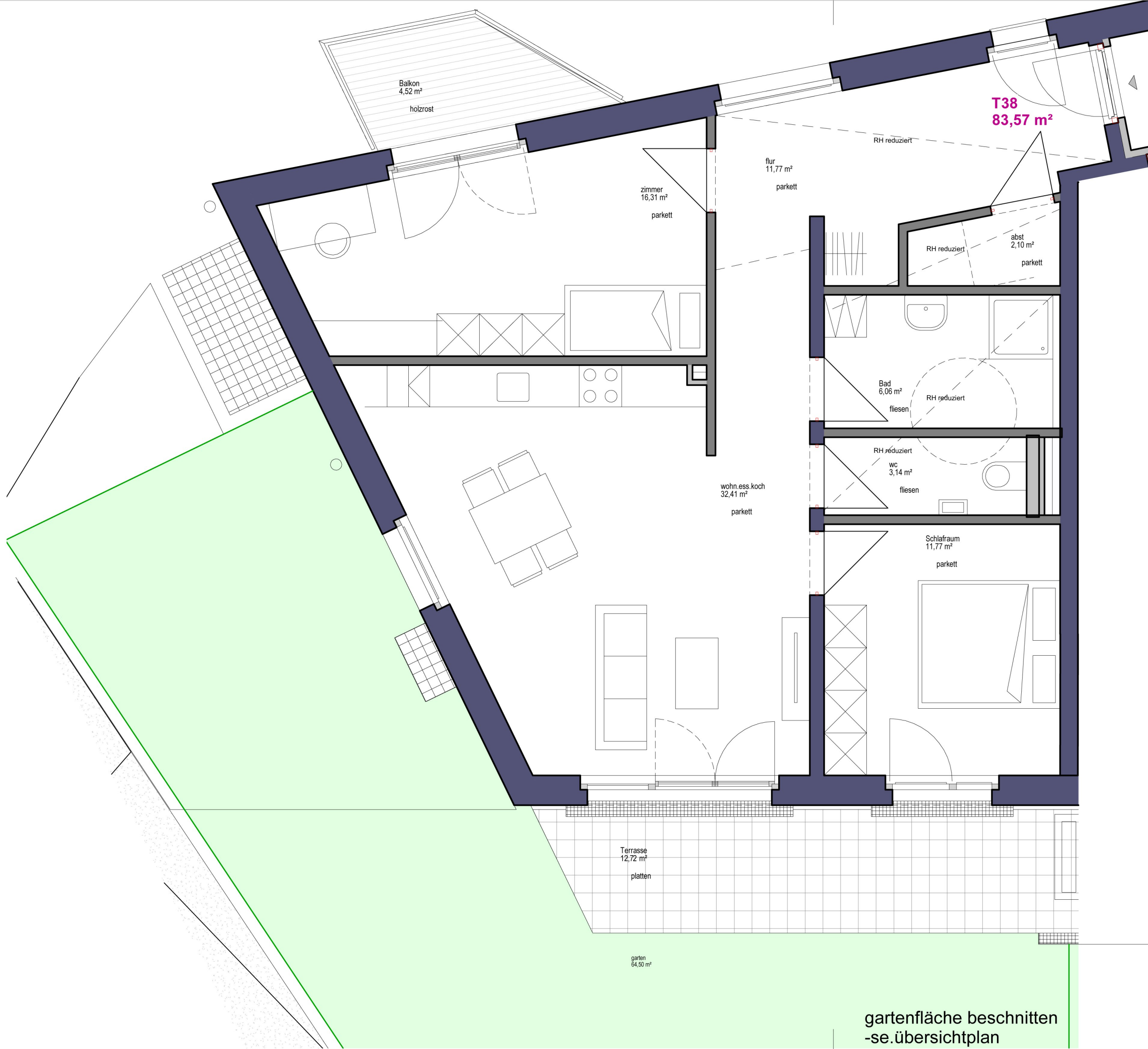


PLANMASSE SIND ROHBAUMASSE!
FÜR DEN MÖBELEINBAU SIND NATURMASSE ZU NEHMEN!

PLANDATUM:
11.2021

WOHNANLAGE
westendorf schederfeld

MASSTAB:
1:50



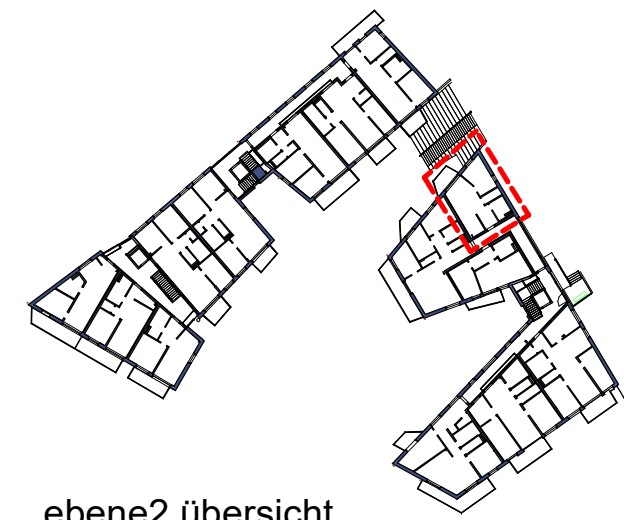
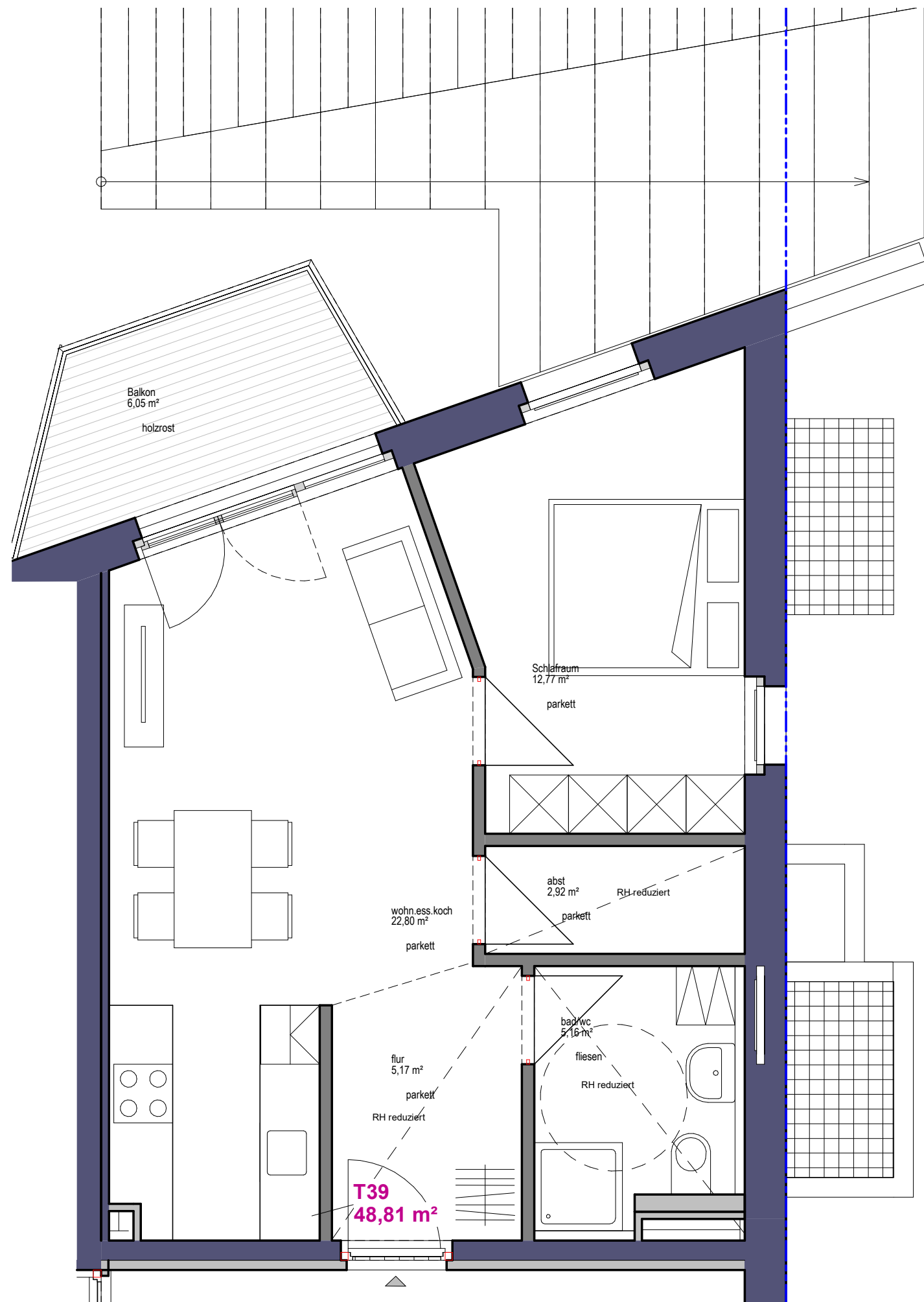
Top38
3 - ZIMMER WOHNUNG

WOHNNUTZFLÄCHE 83,57m²
BALKON 12,72+4,52 m²
Garten 64,50 m²
KELLERABTEIL + AUTOABSTELLPLATZ

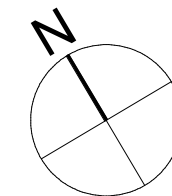
Alpenländische
 Gemeinnützige Wohnbaugesellschaft
 VIKTOR-DANKL-STRASSE 6-8 6020 INNSBRUCK
 T: +43(0)512-571411-0 www.alpenlaendische.at

PLANMASSE SIND ROHBAUMASSE! FÜR DEN MÖBELEINBAU SIND NATURMASSE ZU NEHMEN!	PLANDATUM: 11.2021
WOHNANLAGE westendorf schederfeld	MASSTAB: 1:50

gartenfläche beschnitten
 -se.übersichtplan



ebene2 übersicht



1m 3m

Top39
2 - ZIMMER WOHNUNG

WOHNNUTZFLÄCHE 48,81m²
BALKON 6,05m²

KELLERABTEIL + AUTOABSTELLPLATZ

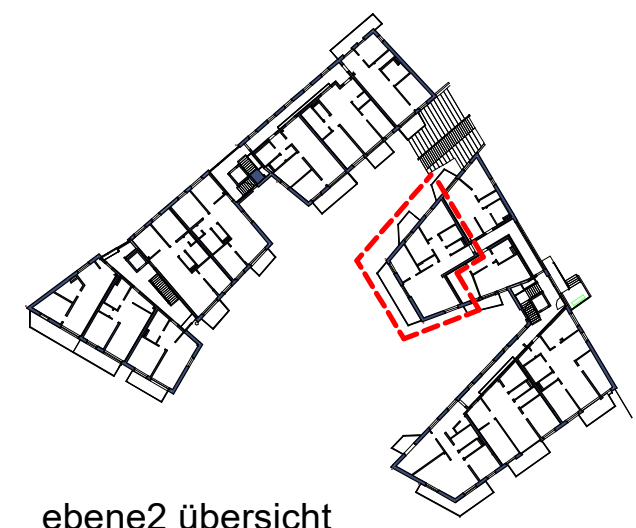
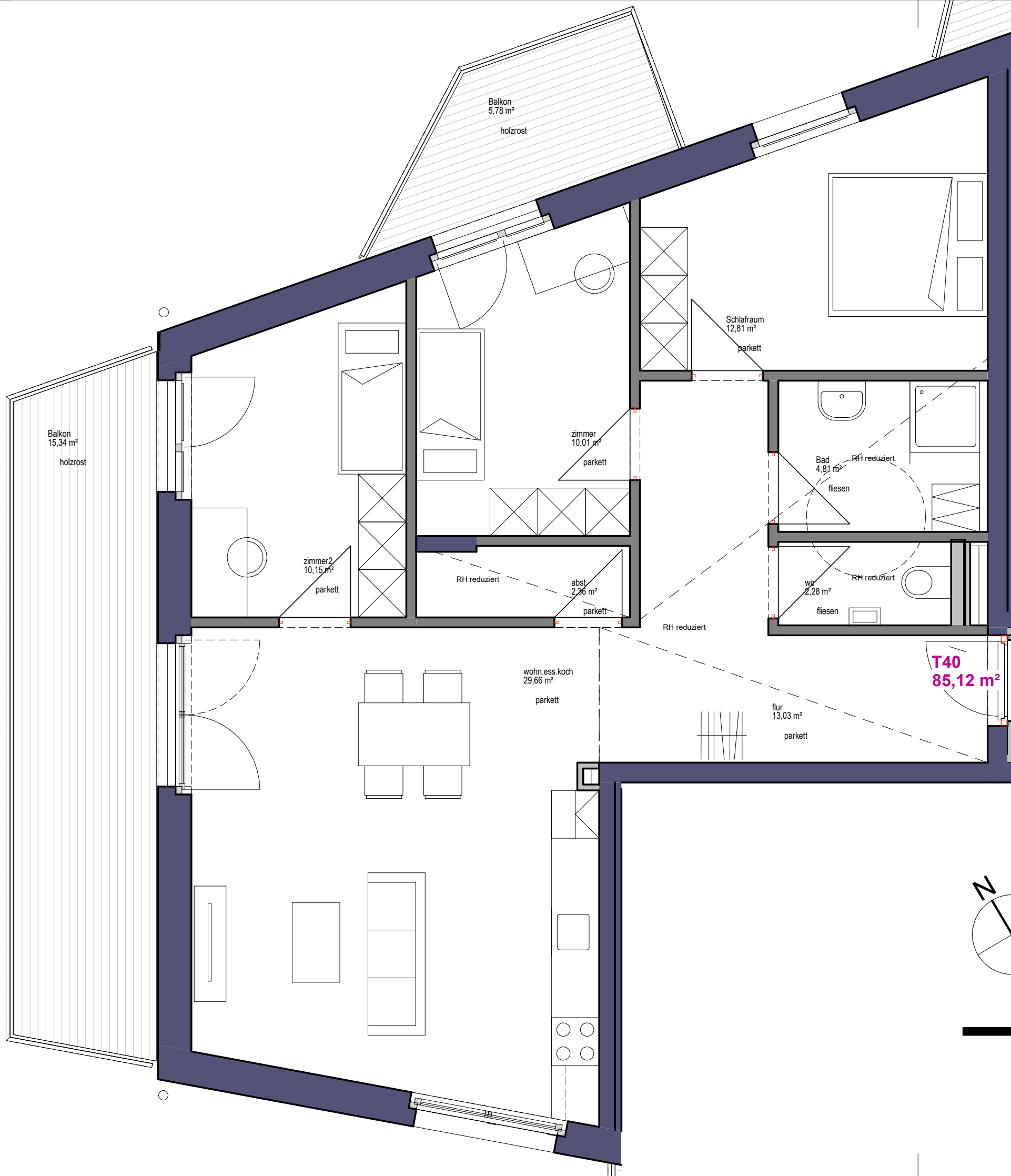
Alpenländische
Gemeinnützige Wohnbaugesellschaft
VIKTOR-DANKL-STRASSE 6-8 6020 INNSBRUCK
T: +43(0)512-571411-0 www.alpenlaendische.at

PLANMASSE SIND ROHBAUMASSE!
FÜR DEN MÖBELEINBAU SIND NATURMASSE ZU NEHMEN!

PLANDATUM:
11.2021

WOHNANLAGE
westendorf schedererfeld

MASSTAB:
1:50



ebene2 übersicht

Top40
4 - ZIMMER WOHNUNG

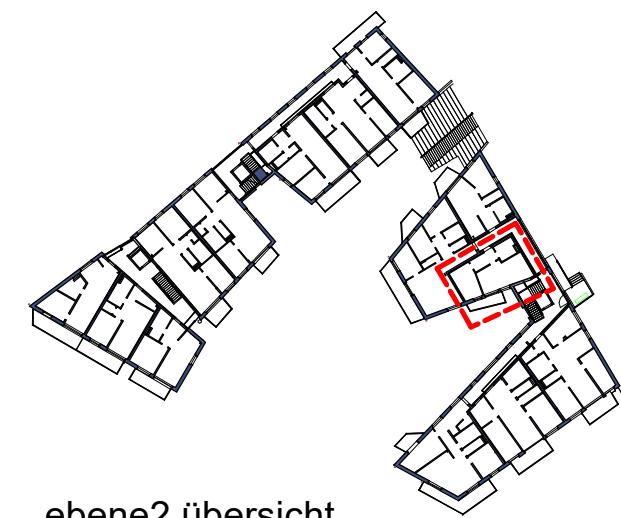
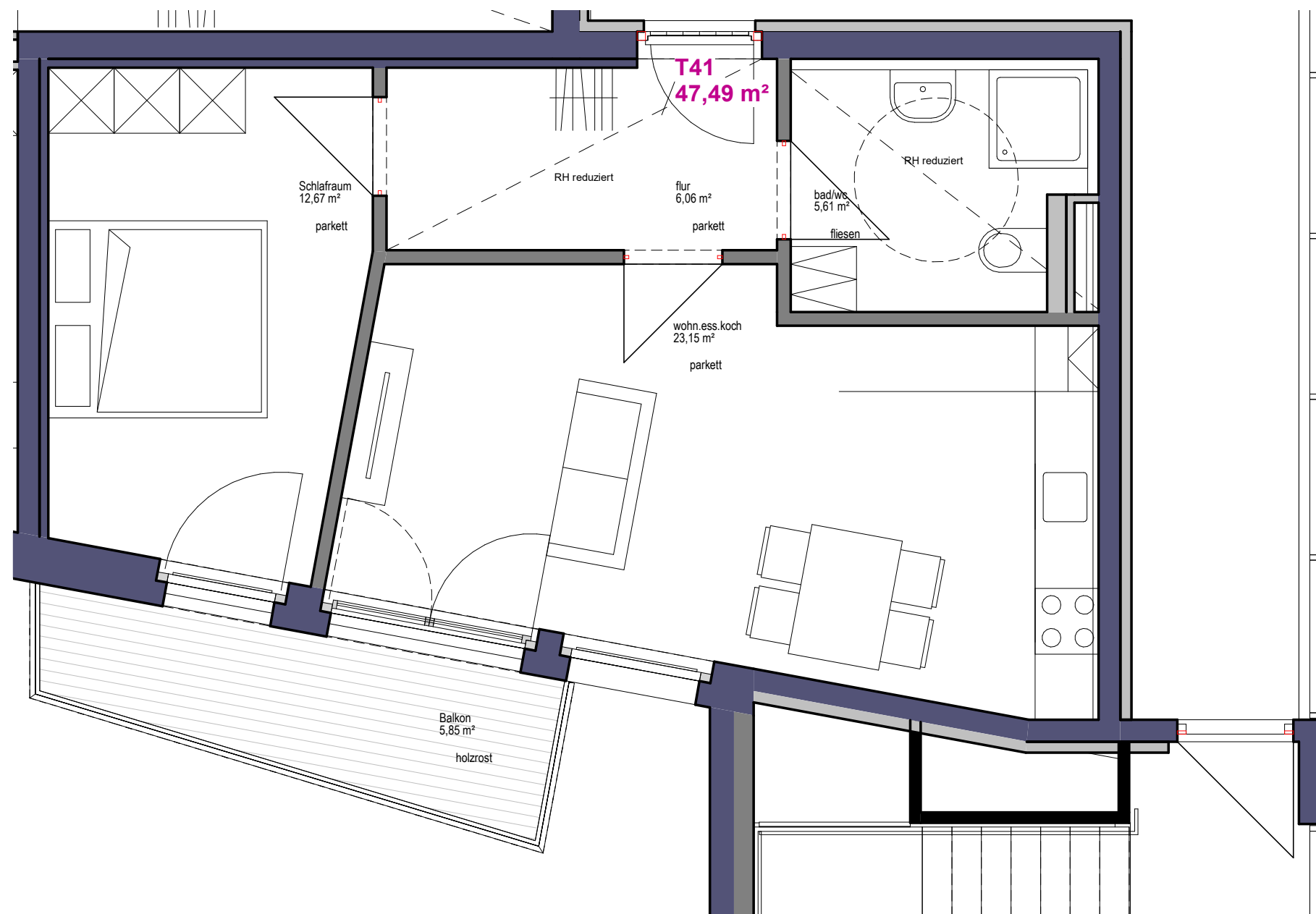
WOHNNUTZFLÄCHE 85,12m²
BALKON 15,34+5,78 m²

KELLERABTEIL + AUTOABSTELLPLATZ

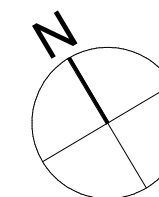
Alpenländische
 Gemeinnützige Wohnbaugesellschaft
 VIKTOR-DANKL-STRASSE 6-8 6020 INNSBRUCK
 T: +43(0)512-571411-0 www.alpenlaendische.at

PLANMASSE SIND ROHBAUMASSE!
 FÜR DEN MÖBELEINBAU SIND NATURMASSE ZU NEHMEN!

WOHNANLAGE **westendorf schedererfeld** PLANDATUM: 11.2021
 MASSTAB: **1:50**



ebene2 übersicht



1m

3m

Top41
2 - ZIMMER WOHNUNG

WOHNNUTZFLÄCHE 47,49m²
BALKON 5,85 m²

KELLERABTEIL + AUTOABSTELLPLATZ

 **Alpenländische**
Gemeinnützige Wohnbaugesellschaft
VIKTOR-DANKL-STRASSE 6-8 6020 INNSBRUCK
T: +43(0)512-571411-0 www.alpenlaendische.at

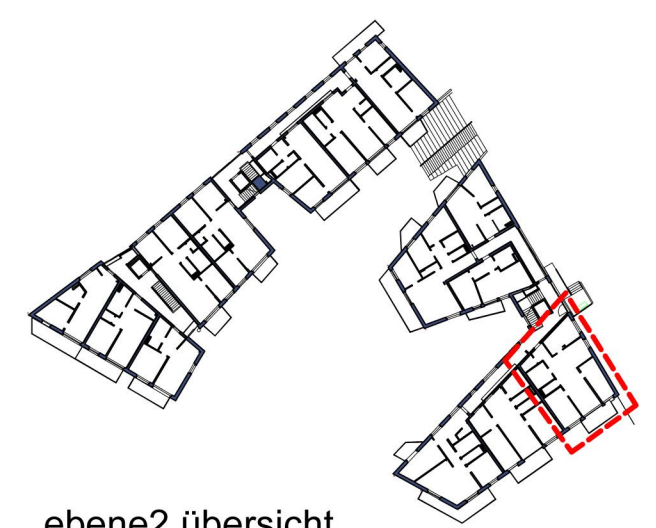
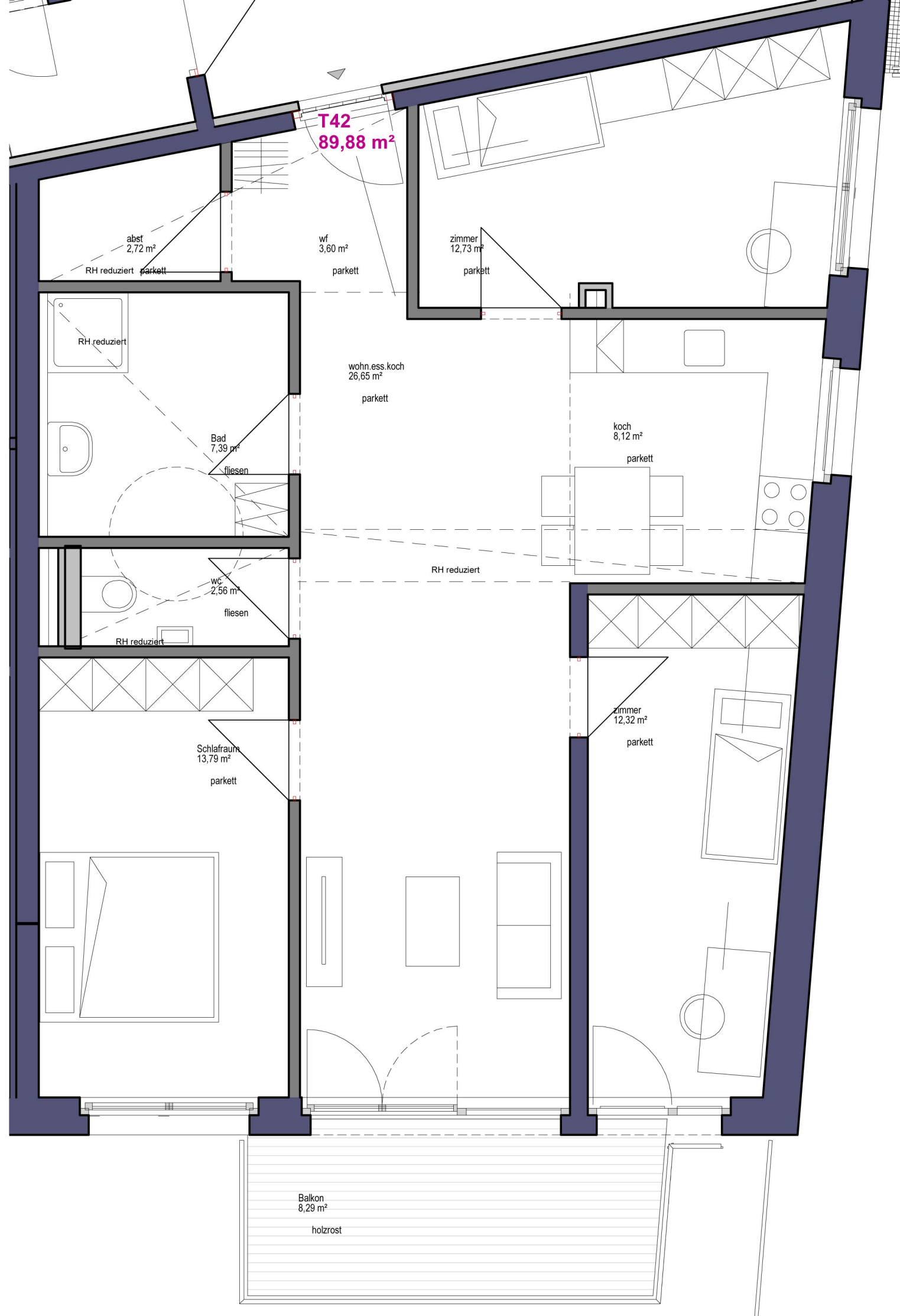
PLANMASSE SIND ROHBAUMASSE!
FÜR DEN MÖBELEINBAU SIND NATURMASSE ZU NEHMEN!

PLANDATUM:
11.2021

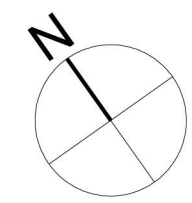
WOHNANLAGE
westendorf schedererfeld

MASSTAB:
1:50

pendlarchitects
tschamlerstraße 3 6020 innsbruck +43(0)699 12233456 office@pendlarchitects.at www.pendlarchitects.eu



ebene2 übersicht




1m 3m

Top42
4 - ZIMMER WOHNUNG

WOHNNUTZFLÄCHE 89,88m2
BALKON 8,29 m2

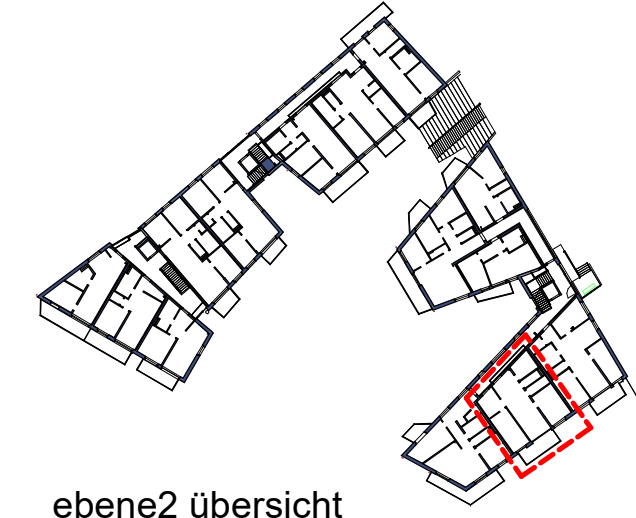
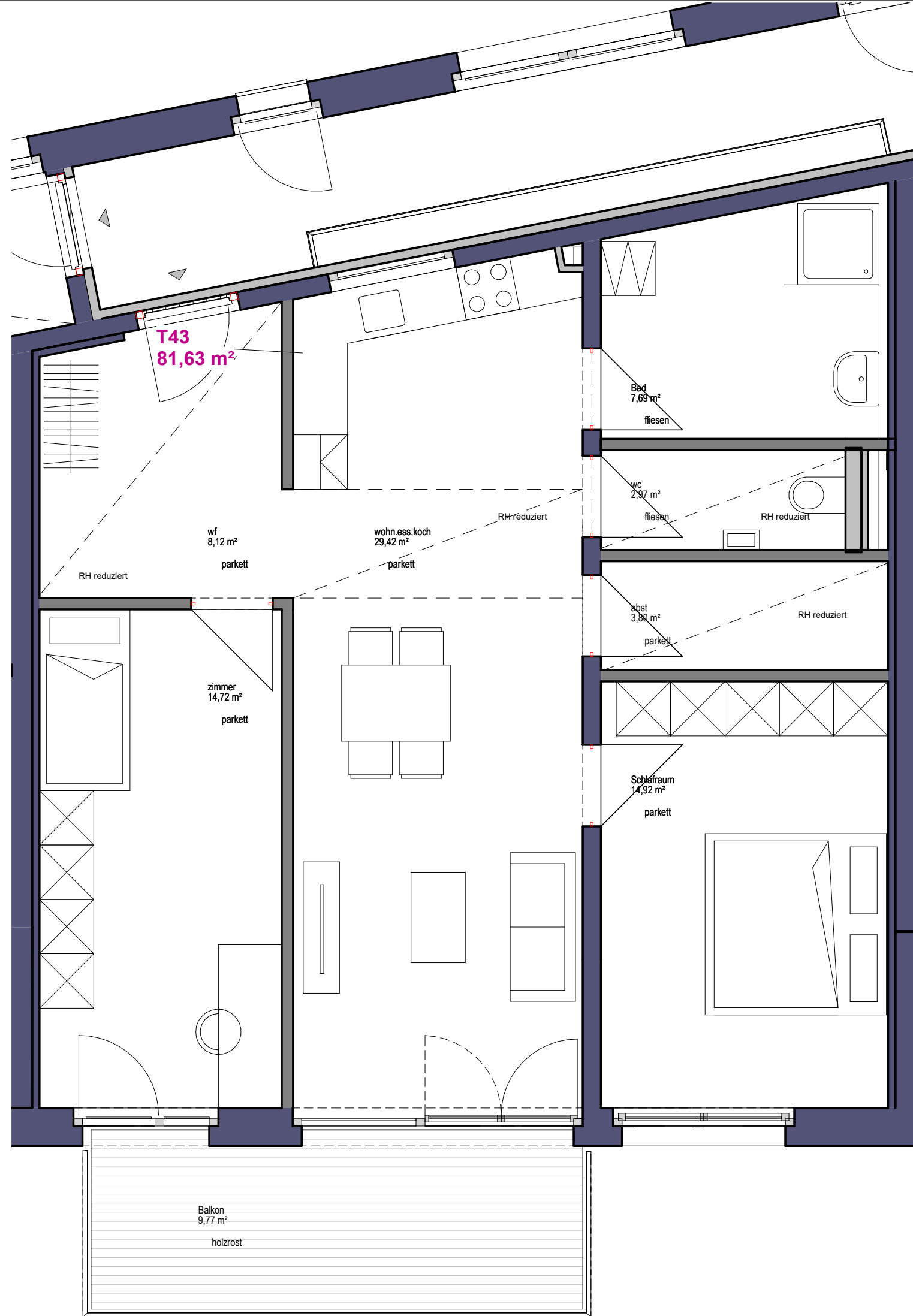
KELLERABTEIL + AUTOABSTELLPLATZ



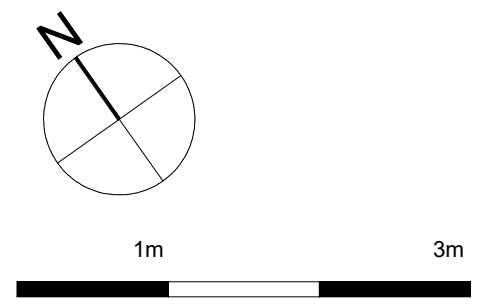
Alpenländische
Gemeinnützige Wohnbaugesellschaft
VIKTOR-DANKL-STRASSE 6-8 6020 INNSBRUCK
T: +43(0)512-571411-0 www.alpenlaendische.at

PLANMASSE SIND ROHBAUMASSE!
FÜR DEN MÖBELEINBAU SIND NATURMASSE ZU NEHMEN!

WOHNLAGE **westendorf schedererfeld**
PLANDATUM: 11.2021
MASSTAB: **1:50**



ebene2 übersicht



**Top43
3 - ZIMMER WOHNUNG**

WOHNNUTZFLÄCHE 81,63m²
BALKON 9,77 m²

KELLERABTEIL + AUTOABSTELLPLATZ

Alpenländische
Gemeinnützige Wohnbaugesellschaft
VIKTOR-DANKL-STRASSE 6-8 6020 INNSBRUCK
T: +43(0)512-571411-0 www.alpenlaendische.at

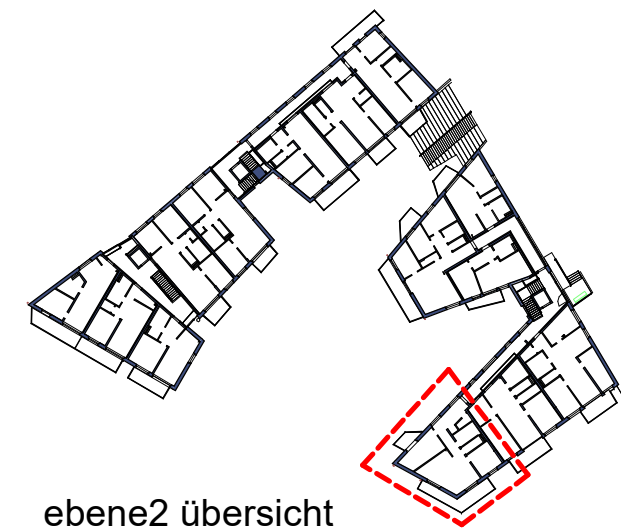
PLANMASSE SIND ROHBAUMASSE!
FÜR DEN MÖBELEINBAU SIND NATURMASSE ZU NEHMEN!

PLANDATUM:
11.2021

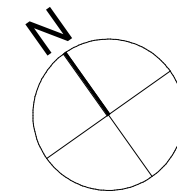
WOHNANLAGE
westendorf schedererfeld

MASSTAB:
1:50

pendlarchitects
tschamlerstraße 3 6020 innsbruck +43(0)699 12233456 office@pendlarchitects.at www.pendlarchitects.eu



ebene2 übersicht



1m 3m

Top44
3 - ZIMMER WOHNUNG

WOHNNUTZFLÄCHE 83,56m²
BALKON 16,63+4,46 m²

KELLERABTEIL + AUTOABSTELLPLATZ

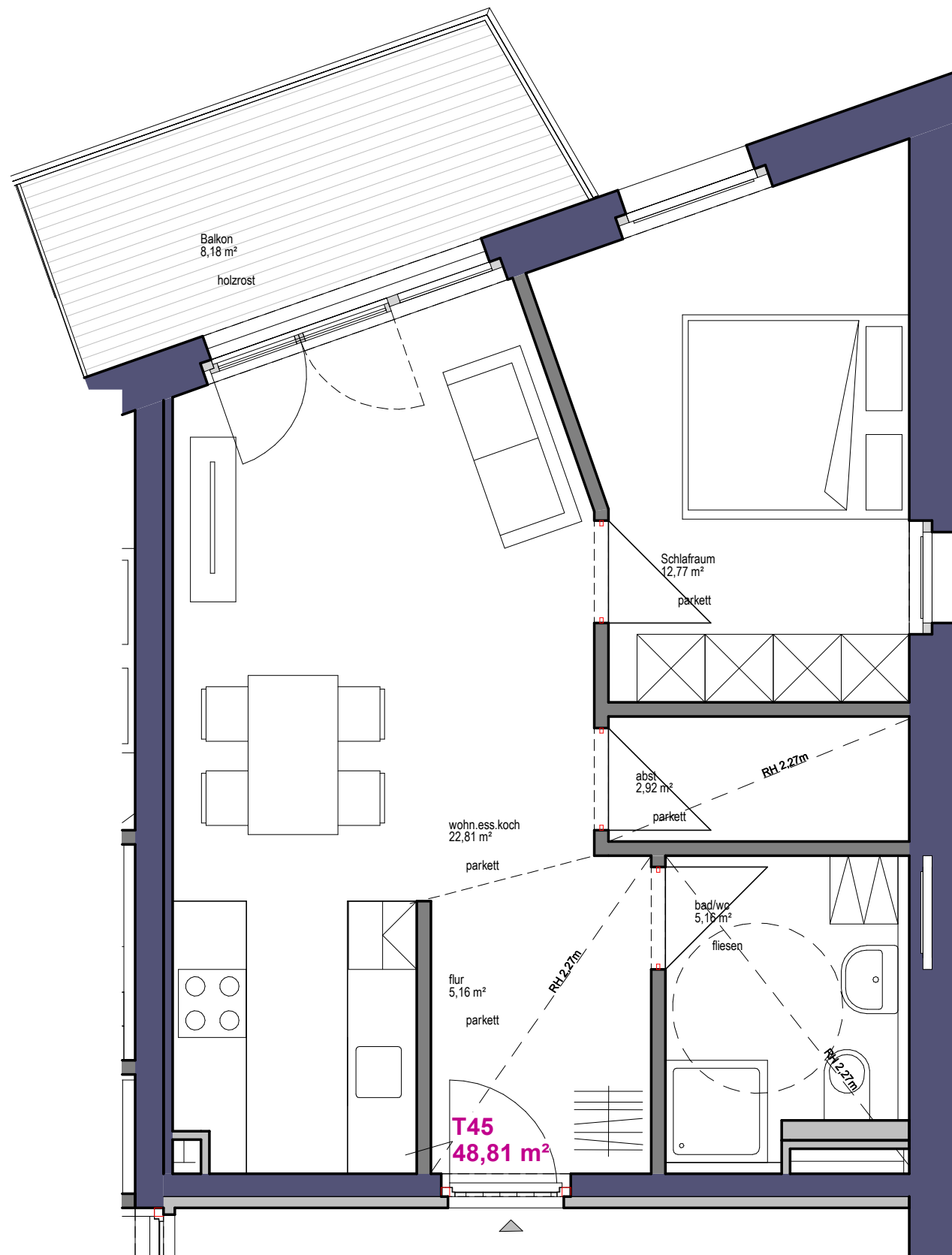
 **Alpenländische**
Gemeinnützige Wohnbaugesellschaft
VIKTOR-DANKL-STRASSE 6-8 6020 INNSBRUCK
T: +43(0)512-571411-0 www.alpenlaendische.at

PLANMASSE SIND ROHBAUMASSE!
FÜR DEN MÖBELEINBAU SIND NATURMASSE ZU NEHMEN!

PLANDATUM:
11.2021

WOHNANLAGE
westendorf schedererfeld

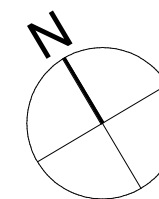
MASSTAB:
1:50



**Top45
2 - ZIMMER WOHNUNG**

WOHNNUTZFLÄCHE 48,81m²
BALKON 8,18 m²

KELLERABTEIL + AUTOABSTELLPLATZ



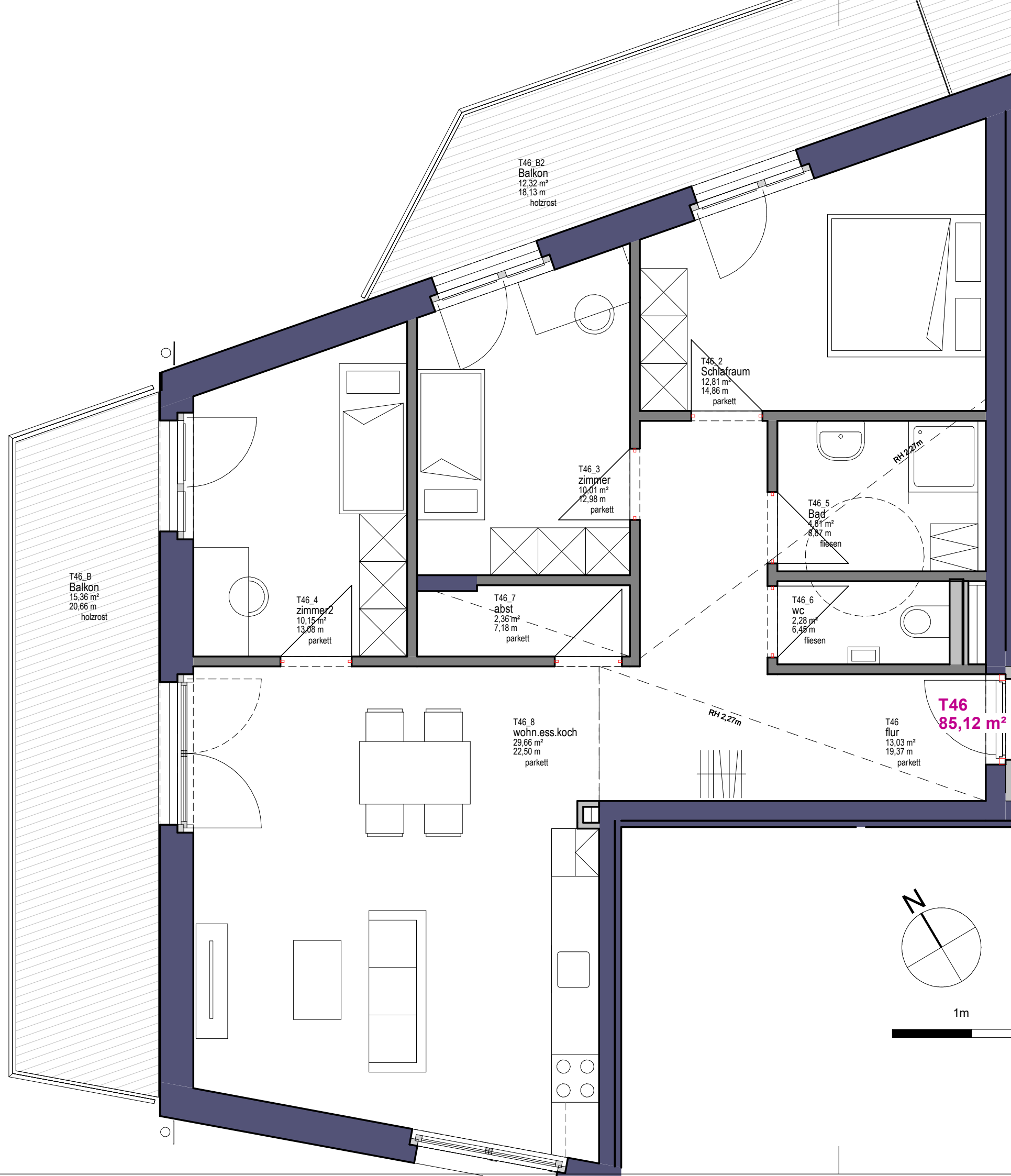
Alpenländische
Gemeinnützige Wohnbaugesellschaft
VIKTOR-DANKL-STRASSE 6-8 6020 INNSBRUCK
T: +43(0)512-571411-0 www.alpenlaendische.at

PLANMASSE SIND ROHBAUMASSE!
FÜR DEN MÖBELEINBAU SIND NATURMASSE ZU NEHMEN!

PLANDATUM:
11.2021

WOHNANLAGE
westendorf schedererfeld

MASSTAB:
1:50



ebene3

Top46
4 - ZIMMER WOHNUNG

WOHNNUTZFLÄCHE 85,12m²
BALKON 15,36+12,32m²

KELLERABTEIL + AUTOABSTELLPLATZ

Alpenländische
Gemeinnützige Wohnbaugesellschaft
VIKTOR-DANKL-STRASSE 6-8 6020 INNSBRUCK
T: +43(0)512-571411-0 www.alpenlaendische.at

PLANMASSE SIND ROHBAUMASSE!
FÜR DEN MÖBELEINBAU SIND NATURMASSE ZU NEHMEN!

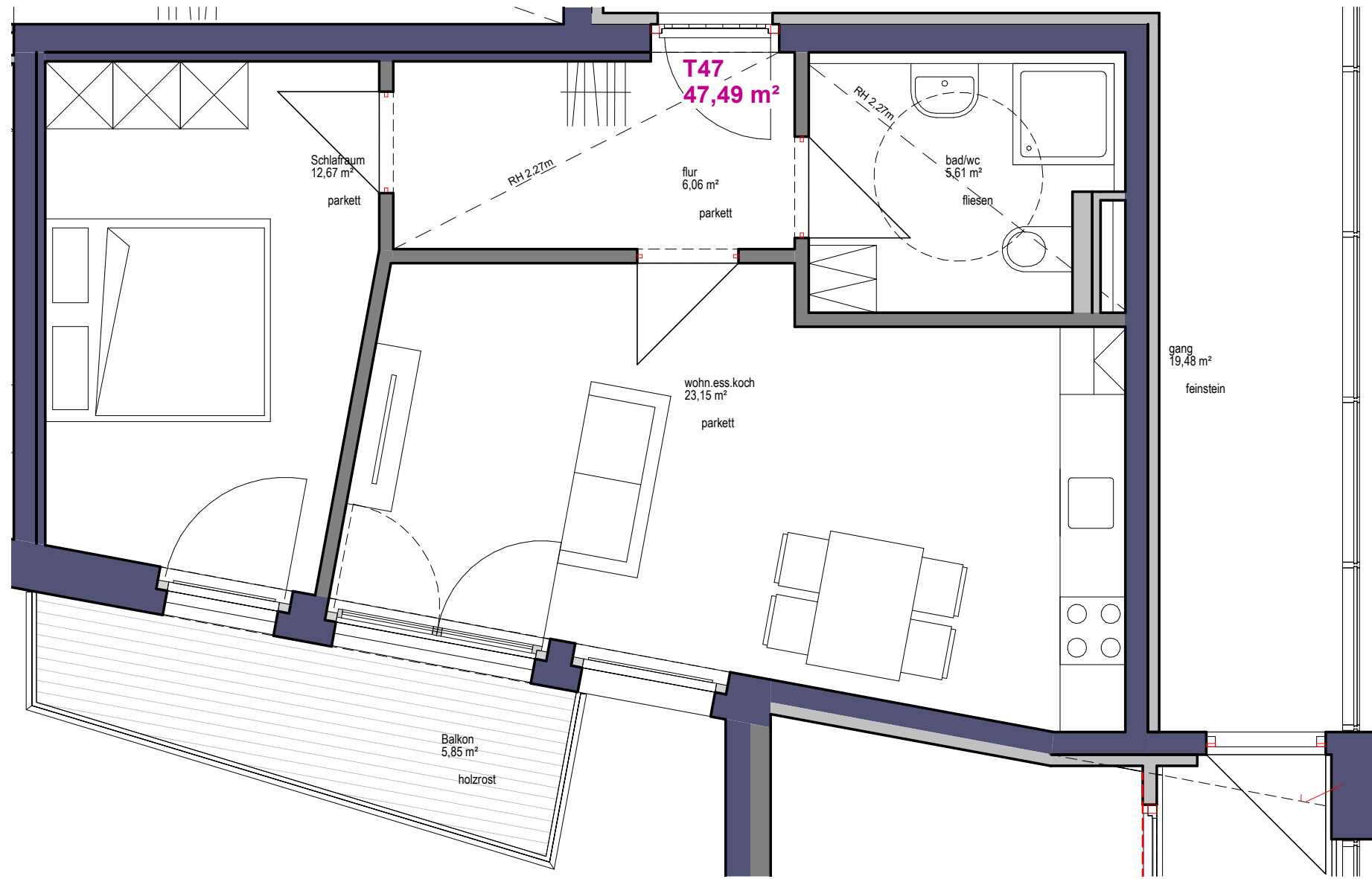
PLANDATUM:
11.2021

WOHNANLAGE
westendorf schedererfeld

MASSTAB:
1:50



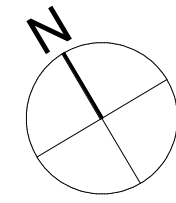
ebene3



Top47
2 - ZIMMER WOHNUNG

WOHNNUTZFLÄCHE 47,49m²
BALKON 5,85 m²

KELLERABTEIL + AUTOABSTELLPLATZ



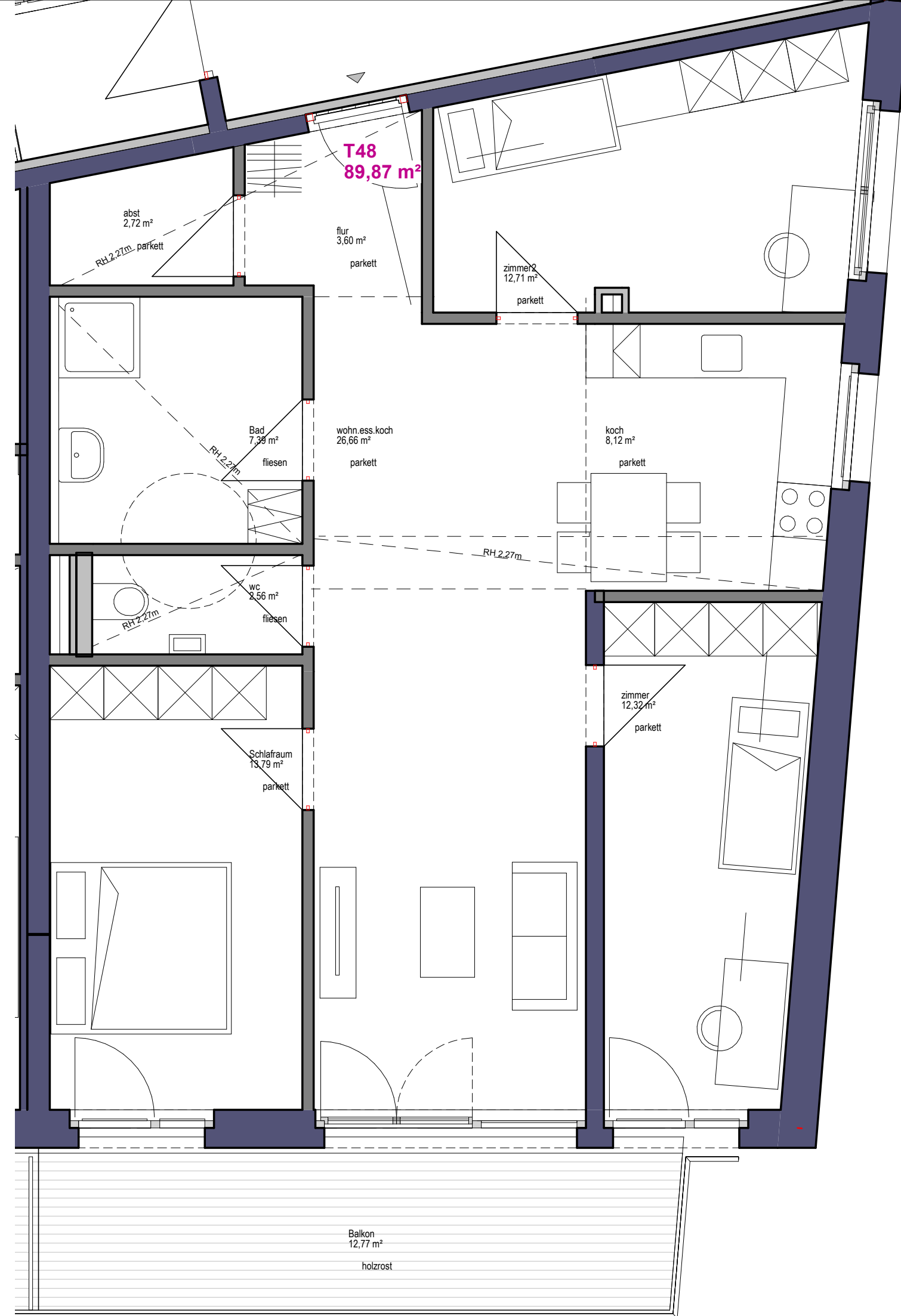
Alpenländische
Gemeinnützige Wohnbaugesellschaft
VIKTOR-DANKL-STRASSE 6-8 6020 INNSBRUCK
T: +43(0)512-571411-0 www.alpenlaendische.at

PLANMASSE SIND ROHBAUMASSE!
FÜR DEN MÖBELEINBAU SIND NATURMASSE ZU NEHMEN!

PLANDATUM:
11.2021

WOHNANLAGE
westendorf schedererfeld

MASSTAB:
1:50



Top48
4- ZIMMER WOHNUNG

WOHNNUTZFLÄCHE 89,87m²
BALKON 12,77m²

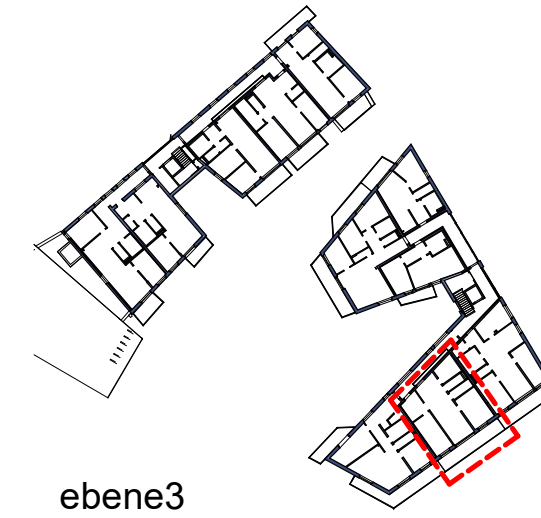
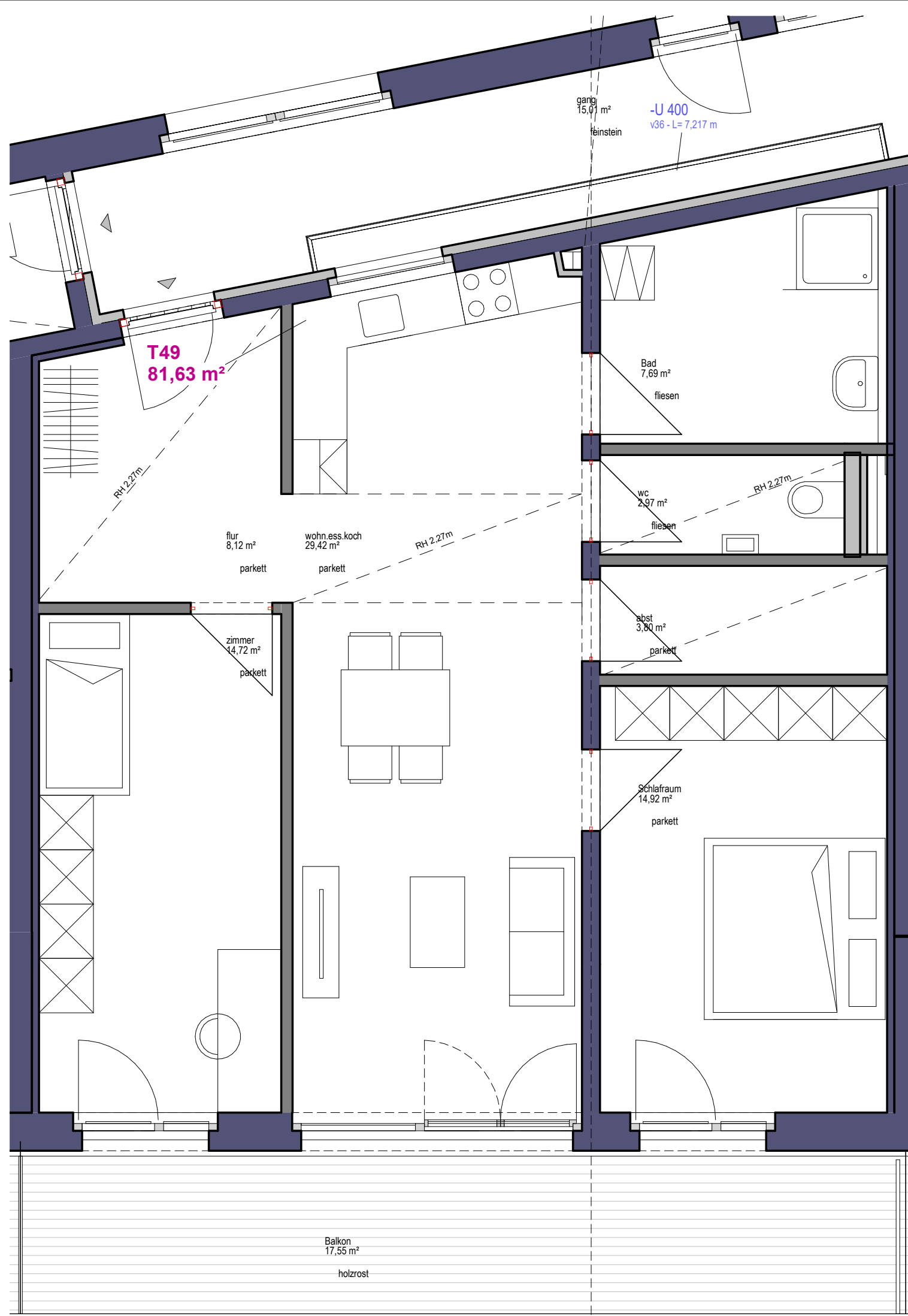
KELLERABTEIL + AUTOABSTELLPLATZ

Alpenländische
 Gemeinnützige Wohnbaugesellschaft
 VIKTOR-DANKL-STRASSE 6-8 6020 INNSBRUCK
 T: +43(0)512-571411-0 www.alpenlaendische.at

PLANMASSE SIND ROHBAUMASSE!
 FÜR DEN MÖBELEINBAU SIND NATURMASSE ZU NEHMEN!

PLANDATUM: 11.2021

WOHNANLAGE **westendorf schedererfeld** MASSTAB: **1:50**



ebene3

**Top49
3 - ZIMMER WOHNUNG**

WOHNNUTZFLÄCHE 81,63m²
BALKON 17,55 m²

KELLERABTEIL + AUTOABSTELLPLATZ

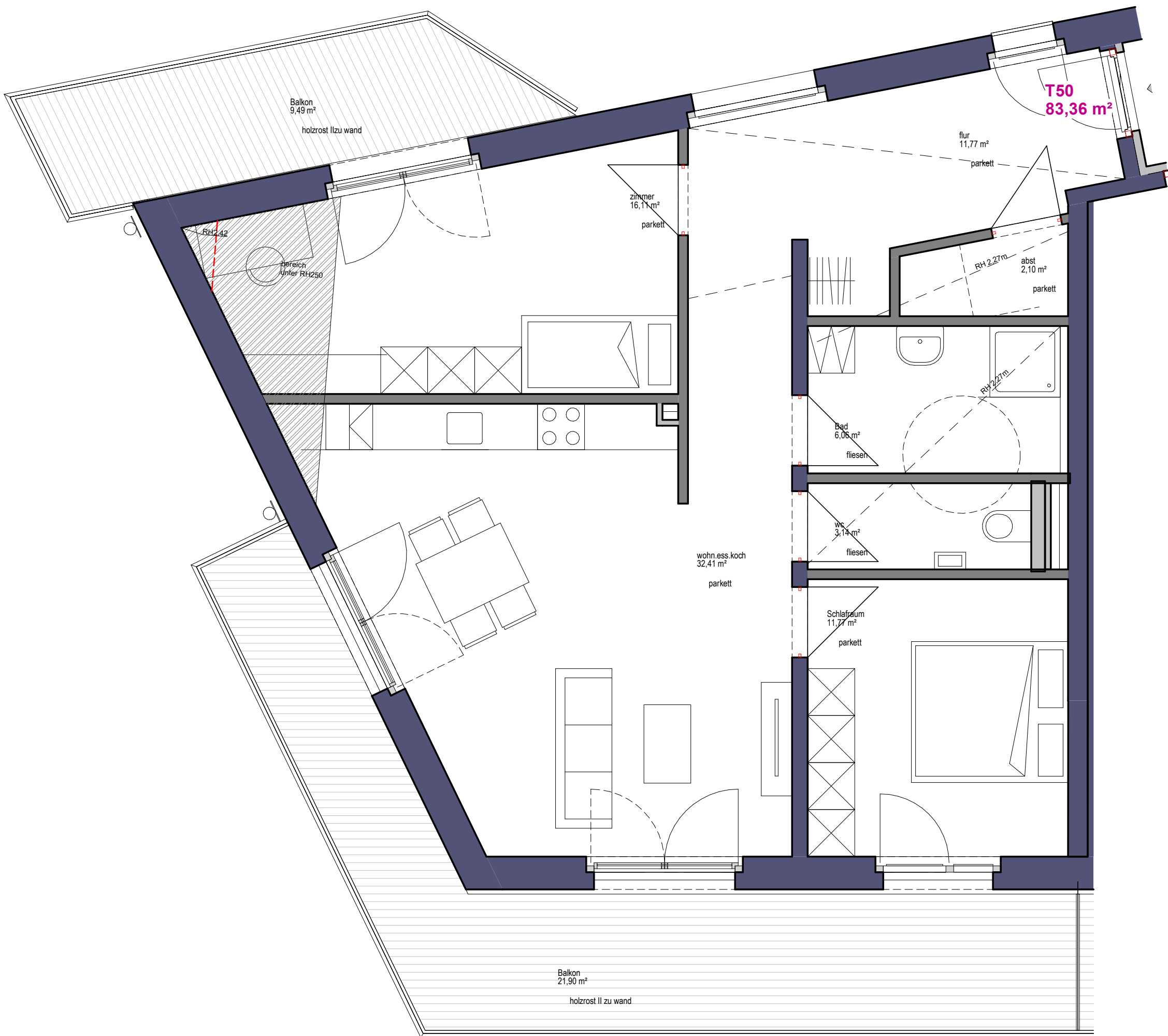
Alpenländische
Gemeinnützige Wohnbaugesellschaft
VIKTOR-DANKL-STRASSE 6-8 6020 INNSBRUCK
T: +43(0)512-571411-0 www.alpenlaendische.at

PLANMASSE SIND ROHBAUMASSE!
FÜR DEN MÖBELEINBAU SIND NATURMASSE ZU NEHMEN!


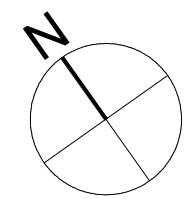
PLANDATUM:
11.2021

WOHNANLAGE
westendorf schedererfeld

MASSTAB:
1:50



ebene3



**Top50
3 - ZIMMER WOHNUNG**

WOHNNUTZFLÄCHE 83,36m²
BALKON 21,90+9,49m²

KELLERABTEIL + AUTOABSTELLPLATZ

Alpenländische
Gemeinnützige Wohnbaugesellschaft
VIKTOR-DANKL-STRASSE 6-8 6020 INNSBRUCK
T: +43(0)512-571411-0 www.alpenlaendische.at

PLANMASSE SIND ROHBAUMASSE!
FÜR DEN MÖBELEINBAU SIND NATURMASSE ZU NEHMEN!

PLANDATUM:
11.2021

WOHNANLAGE
westendorf schedererfeld

MASSTAB:
1:50